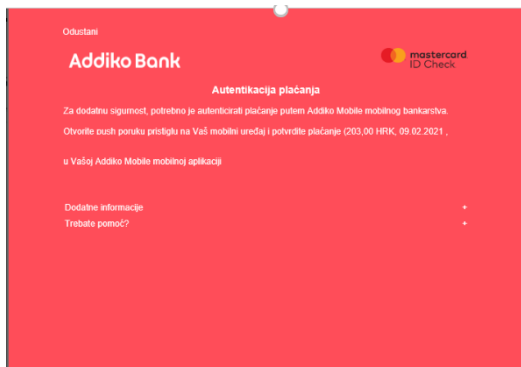


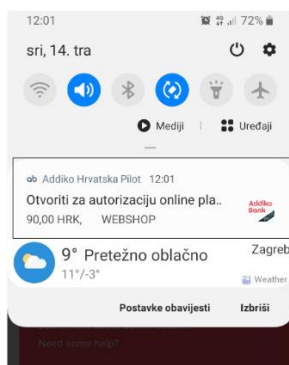
POTVRDA INTERNETSKE KUPNJE PUTEM PUSH NOTIFIKACIJE unutar Addiko Mobile mobilne aplikacije

1. Odaberite proizvod koji želite kupiti na internetskom prodajnom mjestu
2. Unesite podatke o kartici
3. Odabirom opcije „PLATI“:

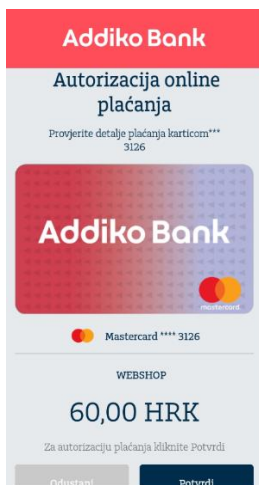
A) otvara se ekran - „Autentifikacija plaćanja“, te



B) automatski na Vaš mobilni uređaj stiže PUSH notifikacija (obavijest)



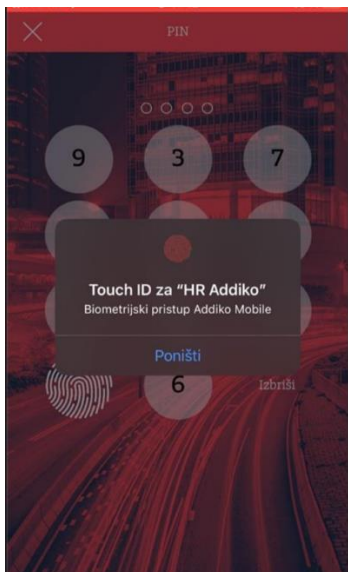
4. Klikom na PUSH notifikaciju otvara se ekran „Autorizacija online plaćanja“, na kojem je potrebno provjeriti detalje plaćanja



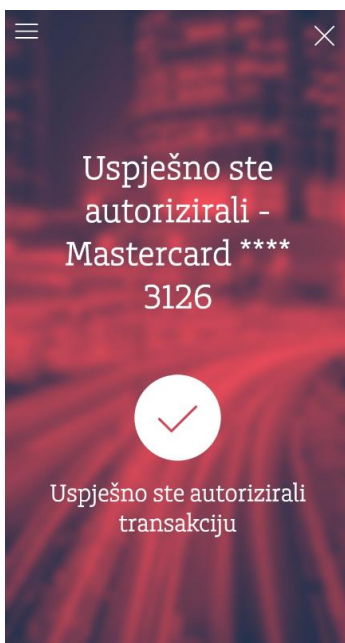
Ukoliko korisnik ne želi autorizirati transakciju, potrebno je odabrati opciju 'Odustani'.

Addiko Bank

5. Odabirom opcije „Potvrdi“ otvara se ekran za autentifikaciju unosom PIN-a (za mobilnu aplikaciju) ili unosom biometrijskih metoda (otisak prsta ili prepoznavanje lica).



6. Uspješna autorizacija bit će potvrđena porukom na zaslonu „Uspješno ste autorizirali transakciju“



U slučaju da plaćanje radite putem mobilnog uređaja, za povratak na stranicu trgovca potrebno se ručno vratiti tj. ponovno otvoriti prozor online prodajnog mjesta.