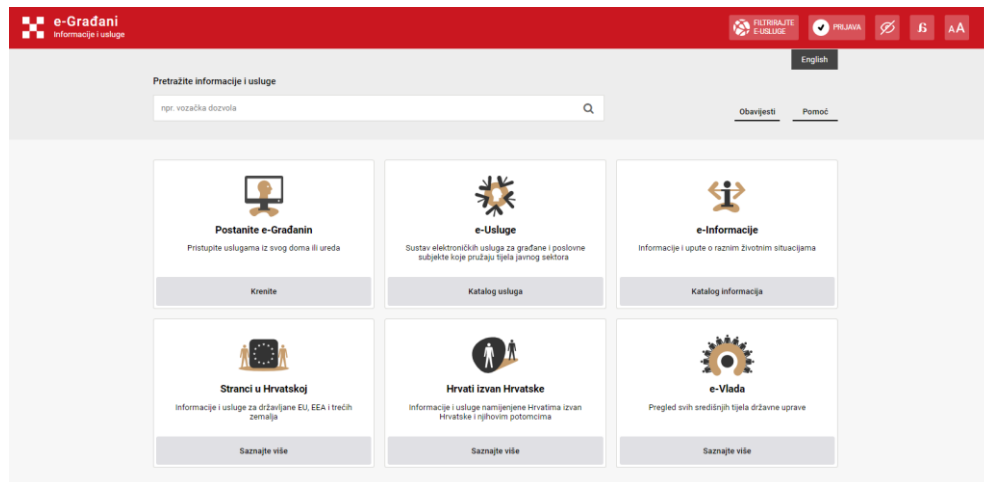


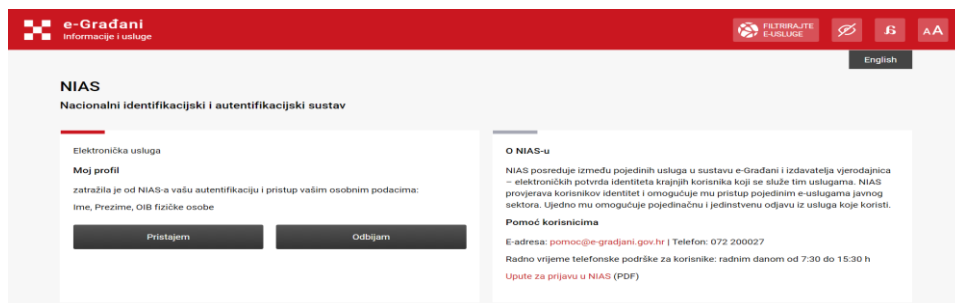
Uputa za pristup sustavu e-Građani korištenjem Addiko tokena/mTokena

Pristup stranici e-Građani

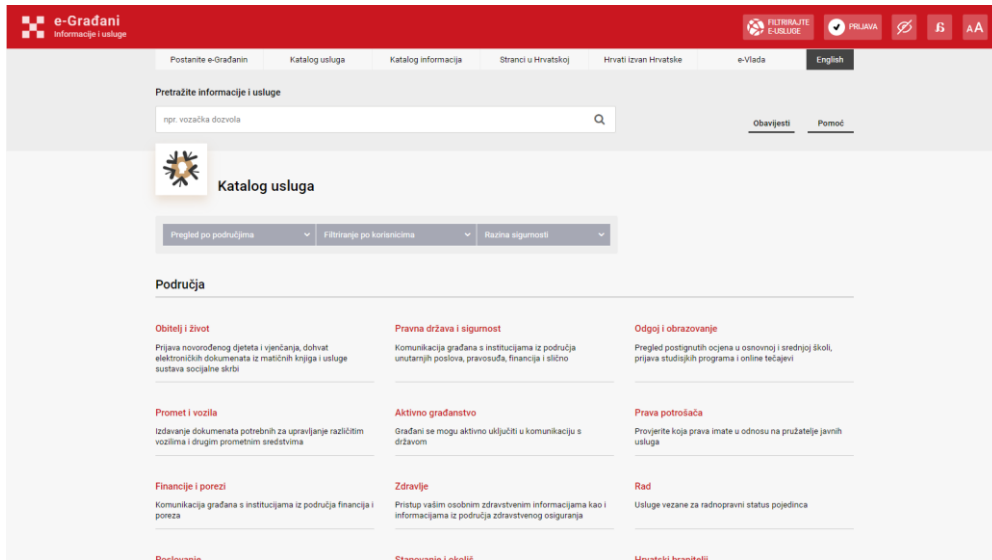
- 1) Sustavu e-Građani pristupa se putem web stranice <https://gov.hr/>



- 2) Za autentifikaciju na usluge koristi se NIAS sustav (Nacionalni identifikacijski i autentifikacijski sustav)

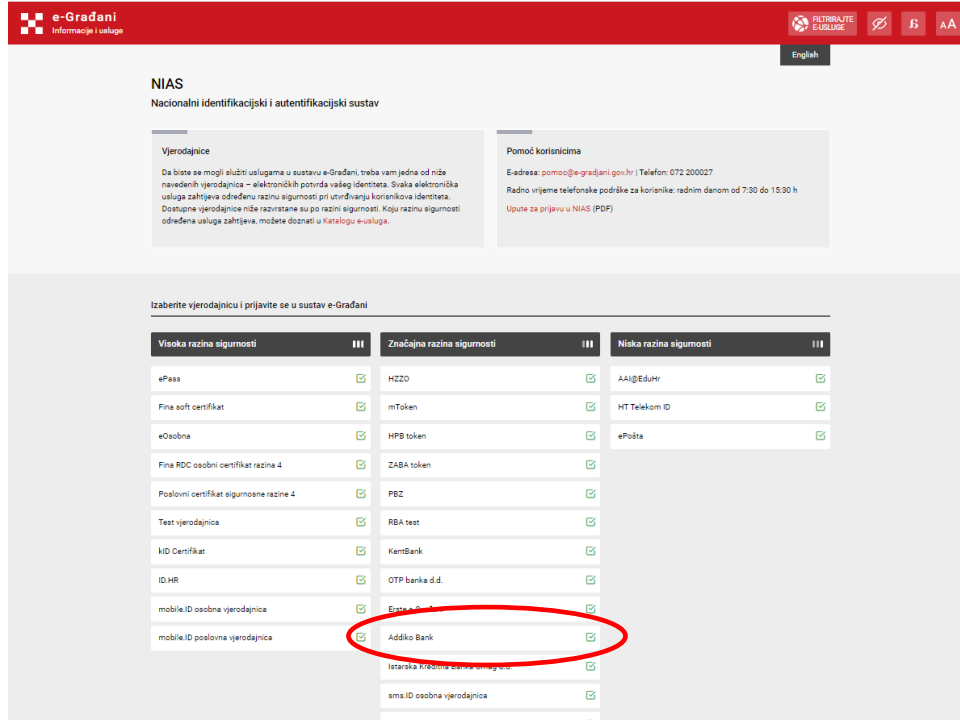


- 3) Kako biste nastavili s korištenjem sustava e-Građani na stranici za potvrdu i autentifikaciju potrebno je odabrati opciju „Pristajem.“
- 4) Prijavom u sustav e-Građani, svaki se korisnik automatski prijavljuje u uslugu Moj profil. Profil korisnika omogućuje pretragu svih usluga na sustavu e-Građani, kreiranje prečica na usluge koje često koristi te podešavanja postavki poput automatskih dozvola ili postavljanja adrese za obavještanje o porukama koje pristižu u korisnički pretinac.
- 5) Spremni ste za korištenje usluga u sustavu e-Građani.

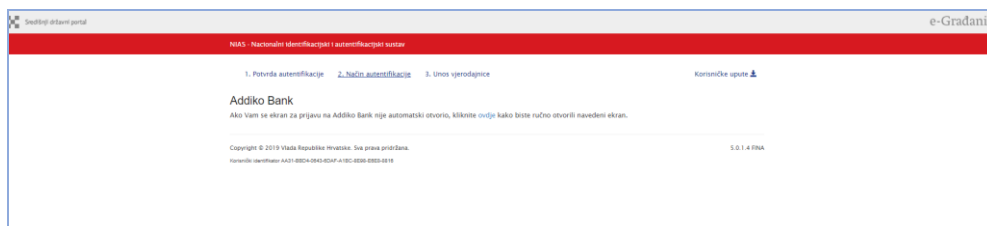


Način autentifikacije

(1) Na popisu aktivnih vjerodajnica odaberite Addiko token/mToken, a zatim 'Prijava'.



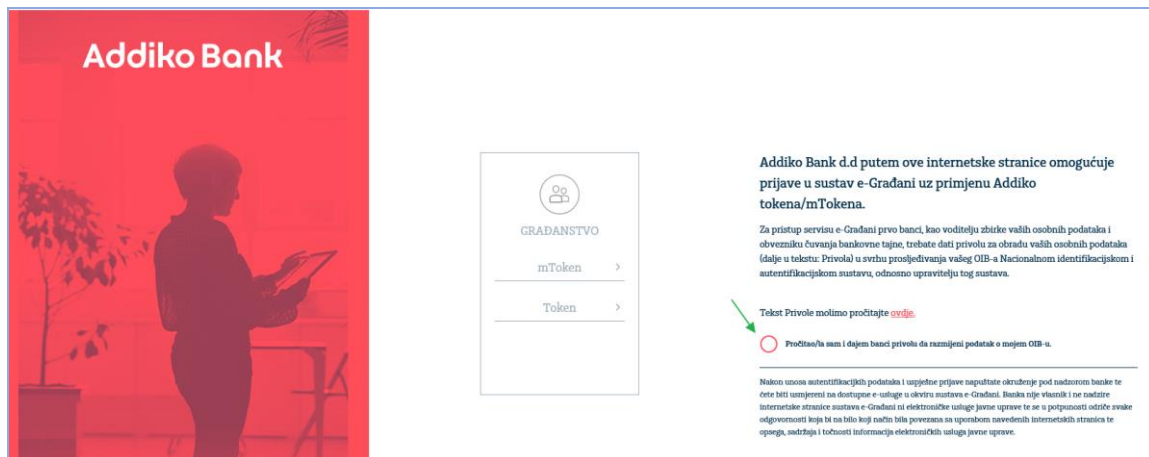
(2) Prikazat će Vam se sučelje za unos podataka Addiko tokena/mTokena. Ukoliko se automatski ne otvori skočni prozor, potrebno je na sučelju za unos vjerodajnice kliknuti na tekst [ovdje](#).



- (3) Kako biste nastavili s procesom potrebno je dati suglasnost za razmjenu podatka o OIB-u, a nakon toga odabrati sredstvo autentifikacije - Addiko mToken/token, ovisno o tome što koristite.

Addiko token je fizički uređaj koji možete imati samo ako koristite internetsko bankarstvo Addiko EBank.

Addiko mToken je funkcionalnost tokena koji se nalazi unutar aplikacije mobilnog bankarstva Addiko Mobile.



- (4) Nakon odabira sredstva autentifikacije, unesite svoje korisničko ime i zaporku. Niže su navedena oba scenarija.

Addiko token

- u polje Korisničko ime unesite korisničko ime koje Vam je dodijelila Banka te koje inače koristite za pristup internetskom bankarstvu Addiko EBank
- aktivirajte token pritiskom na gumb ON/OK
- unesite PIN
- potvrdite ga pritiskom na gumb ON/OK
- na ekranu tokena pojaviti će se jednokratna zaporka (OTP) koju je potrebno upisati u polje Zaporka
- potvrdite unos pritiskom na gumb Ulaz

Addiko mToken

- u polje Korisničko ime unesite korisničko ime koje Vam je dodijelila Banka; pronaći ćete ga u glavnom izborniku aplikacije Addiko Mobile: Postavke / Korisnički profil
- nakon toga generirajte jednokratnu zaporku (OTP) pomoću mTokena; pronaći ćete ga u glavnom izborniku aplikacije Addiko Mobile
- mToken > Generiraj OTP
- potvrdite unos pritiskom na gumb Ulaz

Za dodatna pitanja slobodno nas kontaktirajte na besplatni broj telefona 0800 14 14 ili na broj telefona +385 1 6030 000 za pozive iz inozemstva.