



HYPOT ALPE ADRIA
S VAMA. UZ VAS. ZA VAS.

Godišnje izvješće 2010.

Hypo Alpe-Adria-Bank d.d.

Hrvatska

Financijski pokazatelji za 2010. godinu

Hypo Alpe-Adria-Bank d.d. Zagreb i ovisna društva

EUR '000

	2009.	2010.
Vrijednost bilance	5.377.507	5.297.392
Plasmani i zajmovi	3.919.417	3.927.936
Ukupni kapital	871.781	864.222
Primarni kapital (TIER 1)	815.722	806.999
Depoziti klijenata	1.950.894	2.134.902
Neto prihod od kamata	146.458	139.255
Poslovni prihodi	224.844	198.982
Poslovni rashodi	109.053	99.989
Dobit prije oporezivanja	20.335	32.431
Dobit tekuće godine	14.646	25.183
CIR*	57,95%	50,25%
ROE**	2,69%	3,74%
ROA***	0,45%	0,61%
Zaposlenici	1.735	1.762

* Cost/Income Ratio = Poslovni rashodi/Poslovni prihodi

** ROE = Dobit prije oporezivanja/Prosječni kapital

*** ROA = Dobit prije oporezivanja/Prosječna vrijednost bilance

Sadržaj

Članovi Uprave	4
Izvešće Uprave Hypo Alpe-Adria-Bank d.d.	6
Nekonsolidirani i konsolidirani financijski izvještaji i neoviso revizorsko mišljenje	11
Odgovornost za financijske izvještaje	12
Izveštaj neovisnog revizora	13
Konsolidirani račun dobiti i gubitaka	14
Konsolidirani izvještaj o ostaloj sveobuhvatnoj dobiti	15
Konsolidirani izvještaj o financijskom položaju	16
Konsolidirani izvještaj o promjenama glavnice	17
Konsolidirani izvještaj o novčanim tokovima	18
Nekonsolidirani račun dobiti i gubitka	19
Nekonsolidirani izvještaj o ostaloj sveobuhvatnoj dobiti	20
Nekonsolidirani izvještaj o financijskom položaju	21
Nekonsolidirani izvještaj o promjenama glavnice	22
Nekonsolidirani izvještaj o novčanim tokovima	23
Bilješke uz financijske izvještaje	24-95
Dodatak uz financijske izvještaje	96-107
Upravna tijela Banke	108
Podružnice i poslovnice	109
Odgovorni za sadržaj	112

Članovi Uprave



Markus Ferstl
predsjednik Uprave

Odgovoran za:

Ured Uprave
Unutarnju reviziju
Pravne poslove i usklađenost
Upravljanje ljudskim potencijalima
Marketing
Odnose s javnošću



Tadija Vrdoljak
član Uprave

Odgovoran za:

Financijski kontroling
Računovodstvo
Riznicu
Upravljanje imovinom
Ekonomska istraživanja



Ivo Bilić
član Uprave

Odgovoran za:

Poslovanje s građanstvom
Poslovnu tehnologiju
Transakcijsko bankarstvo
Kartični procesni centar



Brane Golubić
član Uprave

Odgovoran za:

Kontrolu rizika
Restrukturiranje velikih izloženosti
Operativne poslove
Upravljanje kreditnim rizicima
Upravljanje rizičnim plasmanima



Tea Martinčič
član Uprave

Odgovorna za:

Poslovanje s pravnim osobama
Poslovanje s javnim institucijama
Investicijsko bankarstvo

Izvješće Uprave za poslovnu 2010. godinu

Makroekonomsko okruženje

Hrvatski BDP zabilježio je realni pad od 1,4% u 2010. godini, pri čemu je efekt pada investicija, osobne potrošnje i industrijske proizvodnje tek djelomično ublažen snažnim porastom izvoza. Smanjenje investicija posljedica je rastuće nelikvidnosti realnog sektora, slabog priljeva inozemnog kapitala te internog revaloriziranja bilanci poduzeća. Slabost osobne potrošnje odražava dodatni porast nezaposlenosti, razduživanje stanovništva, pad realnog raspoloživog dohotka te potrošački pesimizam. Snažan rast izvoza ponajviše je rezultat izvoza brodova i kemikalija u svjetlu rasta globalnih cijena roba, dok je blagi pad uvoza posljedica prvenstveno slabog uvoza kapitalnih i potrošačkih dobara te je djelomično ograničen rastom globalnih cijena nafte. Ukupna kreditna aktivnost zabilježila je porast na krilima slabije kune te plasmana manje rizičnom javnom sektoru, dok je rast depozita ponajviše odražavao pojačanu štednju kućanstava.

Ukupna imovina domaćih banaka na dan 31.12.2010. (Hrvatska narodna banka, privremeni nerevidirani podaci) iznosila je 385,0 milijardi kuna, odnosno 116 posto procijenjenog nominalnog BDP-a.

Tijekom promatranog razdoblja, a u svrhu potpore državnom Programu kreditiranja poduzeća putem HBOR-a, HNB je smanjio stopu obvezne pričuve banaka za jedan postotni bod na 13 posto te time oslobodio 2,9 milijardi kuna rezervne likvidnosti banaka. Dodatno monetarno popuštanje realizirano je ove godine smanjenjem stope minimalno potrebnih deviznih potraživanja banaka za 3 postotna boda na 17%, čime se oslobađa 850 milijuna eura devizne likvidnosti banaka u svrhu potpore investicija u izvozno-orijentirane sektore i alokacije radnog kapitala u perspektivna poduzeća. Zasada se potreba za monetarnim stezanjem ne javlja u uvjetima sužavanja deficita platne bilance, niske inflacije te tečajne stabilnosti.

Osvrt na poslovanje

I u 2010. godini bankarski sektor suočavao se s nepovoljnim ekonomskim okruženjem i otežanim uvjetima poslovanja, što je posebno dolazilo do izražaja u domeni porasta kreditnog rizika i otežanoj naplati potraživanja.

Ipak, zahvaljujući novoj strategiji i poslovnom fokusu na razvoj poslovanja s građanstvom, financiranju segmenta malog i srednjeg poduzetništva, pogotovo proizvodno i izvozno orijentiranih tvrtki te javnog sektora, Hypo Alpe-Adria-Banka d.d. je u 2010. godini ostvarila dobre poslovne rezultate te je s udjelom od 10 posto učvrstila svoju poziciju jedne od najvećih

banka na tržištu. Banka je nastavila i s razvojem proizvoda te usluga i ostvarila je rast ciljnih poslovnih segmenta, uključujući volumen depozita i kredita te broja klijenata.

Ukupna aktiva banke iznosila je 38.701 milijuna kuna, dok su zajmovi i potraživanja dosegli iznos od 28.400 milijuna kuna, a dobit poslije oporezivanja iznosila je 227 milijuna kuna. U usporedbi s 2009. godinom, ukupan iznos zajmova i potraživanja narastao je za 4,94% i najvećim je dijelom usmjeren na financiranje poslovnih subjekata te javnog sektora. Posebno je snažan rast ostvaren u segmentu depozita klijenata koji su na kraju godine iznosili 15,797 milijuna kuna, što na godišnjoj razini predstavlja rast od 10,34 posto.

Veliki iskorak Hypo banka je zabilježila upravo u segmentu poslovanja s građanstvom te je zahvaljujući širokom asortimanu proizvoda i prihvatljivim uvjetima financiranja zabilježila rast klijenata, a otvoreno je i 14.000 novih računa te je zabilježen značajan rast depozita, koji su na kraju godine iznosili 1,42 milijarde eura, što u usporedbi sa 2009. godinom predstavlja rast od 19,34 posto.

Također, u sklopu intenzivnog angažmana u poslovanju s građanstvom nastavljeno je s proširenjem poslovne mreže i otvaranjem novih podružnica te je Hypo banka s mrežom od 70 poslovnica i podružnica te s više od 200 bankomata osjetno povećala svoju dostupnost postojećim i potencijalnim klijentima.

U segmentu korporativnog poslovanja nastavljena je ranijih godina započeta diversifikacija portfelja, a u fokusu je bilo dugoročno financiranje renomiranih dugogodišnjih klijenata. Sukladno postignutom postavljeni su i temelji za akviziciju novih perspektivnih klijenata.

Potpora javnom sektoru strateška je odrednica poslovanja Hypo banke, stoga je Banka i tijekom 2010. godine bila pouzdan partner Vlade RH, njezinih institucija i HBOR-a te je aktivno sudjelovala u provođenju mjera za gospodarski oporavak i razvitak zemlje.

Poslovanje s građanstvom je u 2010. godini ostvarilo zavidne rezultate te je usprkos navedenom gospodarskom okruženju ostvaren značajan rast broja klijenata, kao i većine segmenata, pri čemu je posebno dobar rezultat ostvaren u segmentu depozita koji su rasli dvostruko brže od tržišta. Brži rast depozita od kredita bio je opća karakteristika tržišta 2010. godine, ali kreditni portfelj Hypo banke je unatoč tome ostvario rast od približno 5 posto, pri čemu stambeno kreditiranje drži 15 posto tržišta, a rast je generiran i u segmentima auto kredita i hipotekarnih kredita te kreditnih kartica.

Značajno je proširena mreža bankomata, a odrađene su i pripreme za širenje mreže poslovnica s fokusom na poslovnu ekspanziju u urbanim centrima. Snažnim tržišnim aktivnostima i ubrzanim razvojem proizvoda i usluga Banka se uspjela čvrsto pozicionirati kao snažna retail banka.

U segmentu **privatnog bankarstva** Banka je nastavila rast broja klijenta, a u još većoj mjeri i rast volumena, sukladno čemu je u ovom dijelu poslovanja povećan broj djelatnika, te od 2010. godine Banka usluge privatnog bankarstva, pored Zagreba, nudi i u Osijeku. Plan je u 2011. godini realizirati ovu uslugu i u Splitu te u Rijeci.

Poslovanje s malim i srednjim poduzećima je u 2010. godini nastavilo pozitivan trend koji se prije svega očitovao u osjetnom porastu broja klijenata te u blagom porastu depozita, transakcija i volumena. Istovremeno, kroz širenje mreže poslovnica i aktivnosti financijskih savjetnika SME segment je snažnije zastupljen te je nastavljeno podizanje razine kvalitete usluge.

Značajan napor tijekom 2010. godine bio je usmjeren prema reprogramima i restrukturiranju obveza postojećih klijenata te na pružanje savjetodavnih usluga, kako bismo malim tvrtkama i obrtnicima omogućili da uspješno prebrode godinu čije su glavne karakteristike bile pad potražnje, otežana likvidnost te neizvjesna mogućnost naplate.

SME je jedan od ključnih segmenata daljnjeg razvoja Hypo banke koji je u 2010. godini napravio bitan poslovni iskorak, a cilj u 2011. godini je razviti nove proizvode i pakete proizvoda posebno namijenjenih malim i srednjim poduzetnicima te s individualnim pristupom klijentu unaprijediti unakrsnu prodaju i odgovoriti potrebama klijenata.

Sektor **Poslovanja s pravnim osobama** se, za razliku od dosadašnje otvorenosti prema financiranju velikih projekata i snažnog fokusa na nekretninski sektor, usmjerio ka akviziciji novih, segmentiranih skupina klijenata i diversifikaciji postojećeg portfelja i prihoda, a time i rizika. U tom smislu fokusirao se na ciljane skupine klijenata i servisiranje njihovih financijskih potreba.

Banka je aktivno sudjelovala u provođenju antirecesijskih mjera koje je Vlada RH provodila u 2010. godini: kreditiranje kroz Model A – krediti za obrtna sredstva i Model B kao potpora poslovnih banaka, te HBOR-a. Uz postojeće programe Banka se uključila i u nove programe financiranja potpisivanjem Ugovora o poslovnoj suradnji za IPARD program Mjera 301 i Mjera 302.

Depoziti su premašili poslovna očekivanja i nastavljaju uzlaznom putanjom i prema idućoj poslovnoj godini. U

Poslovanju s pravnim osobama nastoji se restrukturirati cjelokupno poslovanje i pripadajući portfelj, što se najviše odražava na smanjenje troška rezervacija i što će se pozitivno odraziti na ukupan prihod, dok se na prihodovnim stavkama očekuje umjereni rast. Shodno globalnom gospodarskom oporavku i situaciji na tržištu kapitala očekuje se i rast poslovanja i na individualnoj razini.

Mogućnost daljnjeg rasta vidimo u nastavku akvizicija novih klijenata te orijentaciji na proizvodni sektor i izvezno orijentirane tvrtke, a očekujemo i rast kreditiranja korporativnog sektora, koji bi u 2011. godini trebalo rasti brže od sektora građanstva.

Sektor **Poslovanje s javnim institucijama** nastavio je s ostvarivanjem odličnih poslovnih rezultata i u 2010. godini, a pozitivan trend je održan na temelju pružanja kvalitetnih usluga, s posebnim težištem na cjelovitoj financijskoj i savjetodavnoj podršci klijentima javnog sektora (jedinice lokalne i područne samouprave, javna poduzeća, javna komunalna poduzeća, neprofitne organizacije, itd.). Stalna prisutnost na tržištu omogućila je Hypo banci sudjelovanje u nizu značajnih projekata koji su rezultirali novim infrastrukturnim naprecima i novim investicijskim ciklusima.

Činjenica da je javni sektor određen specifičnim utjecajima i posebnostima od nas kao banke, čija strategija je biti partner javnom sektoru, traži veliku sposobnost prilagodbe, kako bi konačan rezultat partnerskog odnosa bio obostrano zadovoljstvo. Kao primjer prepoznavanja potreba naših klijenata, sektor Poslovanja s javnim institucijama je u 2010. godini pokrenuo inicijativu formiranja stručnog tima kvalificiranog za pomoć klijentima u pitanjima pretpristupnih fondova Europske unije.

Uzimajući u obzir najavljene projekte u javnom sektoru i njihovu nisku rizičnost cilj Banke je stvarati dugoročne odnose s klijentima te i u idućim godinama zadržati pozitivan trend rasta i ispunjenja ambicioznih planiranih vrijednosti.

Usporedno s povratkom likvidnosti i ulagača na domaćem tržištu, u fokusu su sve više i strani financijski instrumenti. Kako bi kvalitetno odgovorio na potrebe klijenata, **sektor Investicijskog bankarstva** je u 2010. godini započeo suradnju s novim globalnim brokerom i skrbnikom - investicijskom bankom State Street. Navedena suradnja s jednom od vodećih institucija omogućila je Hypo banci konkurentne uvjete na stranim tržištima, a našim klijentima brz i povoljan pristup svim stranim tržištima te mogućnost trgovanja neovisno o valuti, kontinentu i vremenskoj zoni. Istodobno, kao dio sustava internet bankarstva HYPONeta razvijen je

HYPOeTrade - internet platforma za real-time trgovanje na domaćim i stranim tržištima.

U poslovima depozitne banke i skrbništvu nad financijskim instrumentima Hypo Alpe-Adria-Bank d.d. je godinu završila kao vodeća institucija u Hrvatskoj, s imovinom u skrbništvu većom od 20 milijardi kuna.

U 2011. godini naglasak će biti na razvoju poslovnih procesa stranog trgovanja, kao i mogućnosti izravnog uvida u cijene na stranim tržištima putem platforme HYPOeTrade. Namjera Banke je odgovoriti poslovnim izazovima, učvrstiti i poboljšati položaj na tržištu, obogatiti portfelj proizvoda i usluga, proširiti uslugu internetskog trgovanja financijskim instrumentima za pravne osobe i institucionalne ulagače te nadograditi trgovinski sustav povezan sa Zagrebačkom burzom. Također, prostor za daljnji razvoj vidimo u kvalitetnoj usporednoj prodaji s korporativnim i sektorom građanstva.

Hrvatsko tržište kapitala je unatoč gospodarskoj krizi u realnom sektoru u 2010. godini ostvarilo dugo očekivane pozitivne rezultate. Ukupan promet na Zagrebačkoj burzi porastao je više od 18 posto, dok je indeks CROBEX dobio na vrijednosti 5,3 posto.

Zahvaljujući formiraju portfelja kvalitetnih i likvidnih vrijednosnih papira, fondovi pod upravljanjem društva **Hypo Alpe-Adria-Invest d.d.** su, usprkos otežanim gospodarskim uvjetima, u 2010. godini ostvarili konkurentne prinose. Najbolji rezultat za 2010. godinu postigao je obveznički fond ostvarivši prinos od 5,84 posto u eurima, dok su se prinosi ostalih fondova kretali u rasponu od 2,5 posto (novčani fond) do 4,76 posto.

Posebno priznanje rezultatima Hypo Investa je nagrada Zlatni udjel za najbolji uravnoteženi fond u 2009. godini, koju je krajem 2010. godine, u konkurenciji 29 uravnoteženih fondova s domaćeg tržišta, dobio fond HI-balanced.

Hypo Alpe-Adria-Invest d.d. je 2010. godinu završio sa 1,9 milijuna kuna dobiti nakon oporezivanja, što predstavlja rast neto dobiti u odnosu na prethodnu godinu. U 2011. godini, u suradnji s prodajnim sektorima Banke, Hypo Invest očekuje rast prodajnih aktivnosti, što bi trebalo dovesti do povećanja imovine pod upravljanjem te rasta prihoda usporedno s konkurentnim povratima na ulaganja.

Sektor Riznice je u 2010. godini ispunio sve strateške ciljeve. Razvio je niz novih proizvoda koji klijentima pružaju mogućnost hedginga (zaštite), čime je Banka ojačala svoju ulogu pouzdanog tržišnog partnera za upravljanje tržišnim rizicima.

Pokrenute su i provode se interne edukacije o proizvodima Riznice, čime se značajno doprinijelo razini educiranosti zaposlenika Banke te kvaliteti usluge prema klijentima. Uspješno je privedena kraju segmentacija ne-bankarskih financijskih institucija kojima je sada Riznica glavni kontakt partner u Banci te je time znatno olakšana komunikacija i poslovanje u ovom segmentu.

Na razini Banke unutar Riznice je osnovan odjel Upravljanja gotovinom, koji osigurava profesionalno upravljanje gotovinom u mreži, bankomatima i regionalnim trezorima.

Poslovna mreža banke je tijekom 2010. godine proširena za dvije nove lokacije, tako da je Hypo Alpe-Adria-Bank d.d. poslovala na ukupno 70 lokacija. Godina je počela preseljenjem poslovnice u Splitu, s Peristila na Rivu, nastavila se preseljenjem poslovnice u Varaždinu, iz Kukuljevićeve u Gundulićevu ulicu te preuređenjem poslovnice u Puli u Flanatičkoj 25 (pri čemu je zatvorena lokacija Pula, Flanatička 19), a završila je otvorenjem dvije nove poslovnice u Zagrebu, na Velesajmu te u Maksimirskoj ulici. Mreža lokacija vanjskih bankomata proširena je za dodatnih 39 novih lokacija, čime je ukupan broj lokacija povećan na 208.

Izgledi za budućnost

U 2011. godini predviđamo ispod-potencijalni rast BDP-a od 1,8 posto, dodatni rast nezaposlenosti te neizvjesnosti oko neizbježnih reformi socijalnih prava. Također, slaba produktivnost, a time i profitabilnost poduzeća, održat će potražnju za radom oslabljenom. Oduljena prilagodba domaće potražnje teško će se kompenzirati povoljnom inozemnom potražnjom, investicijskim optimizmom oko pristupanja Europskoj uniji te u tom pogledu poboljšanjem poslovne klime. Neizvjesnosti u pogledu percepcije rizičnosti pridodaju silaznom riziku gospodarskog rasta s obzirom na to da bi percepcija povišene rizičnosti pogoršala već nepovoljne uvjete servisiranja vanjskog duga. Kreditna aktivnost privatnog sektora ponešto će ojačati zahvaljujući HNB-ovoj dodatnoj monetarnoj relaksaciji te promijenjenim kreditnim uvjetima HBOR-ovih poticajnih programa. No ne smije se zanemariti uobičajeni vremenski zaostatak prije nego što konkretni projekti iz sfere monetarnih popuštanja te državnog Programa gospodarskog oporavka generiraju pozitivne implikacije za doseganje potencijalne stope rasta gospodarstva. U 2010. godini Hypo Alpe-Adria-Banka d.d. će nastaviti u smjeru postizanja svoga cilja da postane jedan od vodećih pružatelja usluga na tržištu te će se stoga usredotočiti na daljnju konsolidaciju i optimizaciju svojih poslovnih aktivnosti, kao i na razvoj

proizvoda i usluga te jačanje unakrsne prodaje s povezanim društvima. Posebna će se pozornost obratiti na sektor stanovništva, poslovanja s javnim institucijama te na sektor malog i srednjeg poduzetništva. Razvoj mreže poslovnica i bankomata u svrhu povećanja kvalitete usluge i boljeg pristupa tržištu su nam prioritet u sljedećim godinama.

Silazni rizici za kreditnu aktivnost također proizlaze iz nepovoljnih kreditnih uvjeta malim i srednjim poduzećima u Eurozoni uz još uvijek prisutnu krizu javnog duga s negativnim implikacijama za troškove inozemnog financiranja i kreditni potencijal. Spori oporavak rasta BDP-a, stagnirajući priljevi inozemnog kapitala te niski deficit platne bilance zadržavaju potencijal dodatnih monetarnih popuštanja. No, smatramo da će dodatno oslobodjenje rezervne likvidnosti banaka prvenstveno ovisiti o uspješnosti državnih poticajnih programa kreditiranja poduzeća u izvoznom segmentu te, dakako, tečajne stabilnosti, pritom imajući na umu značajna dospijeca inozemnog duga ove godine.

Iako hrvatsko gospodarstvo pokazuje prve znakove oporavka, ono unatoč predviđenom rastu BDP-a od 1,8 posto i dalje kaska u odnosu na gospodarstva susjednih država. Prilike za veći rast vidimo u bržem provođenju strukturalnih reformi te koordinaciji fiskalne i monetarne politike, smanjenju troškova rada i podizanju njegove produktivnosti, povećanju proizvodnje i izvoza te kreiranju povoljnije investicijske klime, što bi automatski rezultiralo poboljšanjem konkurentnosti. U kontekstu bankarske industrije godinu 2011. će kao i prethodnu izravno obilježiti makroekonomsko okruženje te

stagnacija BDP-a, povećanje broja nezaposlenih i nastavak trenda porasta troškova rizika.

Hypo Alpe-Adria-Banka će i u 2011. godini snažno podupirati poslovanje sa segmentom građanstva, malim i srednjim poduzetnicima te javnim sektorom. Odras ovog usmjerenja predstavlja i strateška odluka o otvaranju novih poslovnica u najvećim hrvatskim gradovima Zagrebu, Splitu i Rijeci te dodatno jačanje mreže u regiji Dalmacija otvaranjem poslovnica u Sinju i Imotskom. Također, planira se i proširenje mreže vanjskih bankomata za dodatnih 40 novih lokacija. Uz određeno revidiranje kamatnih stopa za depozite na dugoročno održivu razinu, Hypo banka planira intenzivnim angažmanom i novim inovativnim štednim proizvodima nastaviti i s jačanjem svoje depozitne osnove. Posebna pozornost će se pritom posvetiti unapređenju kvalitete usluge te usavršavanju usluga osobnog i privatnog bankarstva kao i njihove veće dostupnosti.

Segment malog i srednjeg poduzetništva je veliki potencijal hrvatskog gospodarstva, pogotovo jer su na njega naslonjena veća društva. Stoga je ovaj segment sastavni dio planova Hypo banke, koja će aktivno poduprijeti dobre ideje i kvalitetne projekte te omogućiti poduzetnicima da prevladaju trenutno nepovoljno gospodarsko okruženje te da konsolidiraju i razviju svoje poslovanje.

Osnovni cilj Hypo Alpe-Adria-Banke je održati jaku i profitabilnu banku, koja ima predispozicije i potencijale za daljnji rast i razvoj te nastaviti biti kvalitetan partner svojim klijentima i općenito gospodarstvu.

HYPO ALPE-ADRIA-BANK d.d.

Uprava

Mag. Markus Ferstl



Tadija Vrdoljak, mr. oec.



Ivo Bilić, dipl. oec.



Brane Golubić, dipl. oec.



Tea Martinčić, dipl. oec.



Nekonsolidirani i konsolidirani financijski izvještaji i neovisno revizorsko mišljenje

za godinu koja je završila 31. prosinca 2010. godine

Odgovornost za financijske izvještaje	12
Izvještaj neovisnog revizora	13
Konsolidirani račun dobiti i gubitka	14
Konsolidirani izvještaj o sveobuhvatnoj dobiti	15
Konsolidirani izvještaj o financijskom položaju	16
Konsolidirani izvještaj o promjenama glavnice	17
Konsolidirani izvještaj o novčanim tokovima	18
Nekonsolidirani račun dobiti i gubitka	19
Neonsolidirani izvještaj o sveobuhvatnoj dobiti	20
Nekonsolidirani izvještaj o financijskom položaju	21
Nekonsolidirani izvještaj o promjenama glavnice	22
Nekonsolidirani izvještaj o novčanim tokovima	23
Bilješke uz financijske izvještaje	24-95
Dodatak uz financijske izvještaje	96-107

Odgovornost za financijske izvještaje

Temeljem hrvatskog Zakona o računovodstvu (Narodne novine 109/07) te hrvatskog Zakona o kreditnim institucijama (Narodne novine 117/08), Uprava je dužna osigurati da financijski izvještaji za svaku financijsku godinu budu pripremljeni u skladu s primjenjivim zakonodavstvom i regulatornim zahtjevima, tako da daju realnu i objektivnu sliku financijskog stanja Hypo Alpe-Adria-Bank d.d. Zagreb ("Banka") i Grupe Hypo Alpe-Adria-Bank d.d. Zagreb ("Grupa"), kao i rezultata njihovog poslovanja, promjena na kapitalu i novčanim tokovima za to razdoblje.

Nakon provedbe ispitivanja, Uprava opravdano očekuje da Banka i Grupa imaju odgovarajuća sredstva za nastavak poslovanja u doglednoj budućnosti. Iz navedenog razloga, Uprava i dalje prihvaća načelo vremenske neograničenosti poslovanja pri izradi financijskih izvještaja.

Odgovornosti Uprave pri izradi financijskih izvještaja obuhvaćaju:

- da se odaberu i potom dosljedno primjenjuju odgovarajuće računovodstvene politike;
- da prosudbe i procjene budu razumne i oprezne;

- da se primjenjuju važeći računovodstveni standardi, a svako značajno odstupanje obznani i objasni u financijskim izvještajima; te
- da se financijski izvještaji pripreme po načelu trajnosti poslovanja, osim ako je neprimjereno pretpostaviti da će Banka i Grupa nastaviti svoje poslovne aktivnosti.

Uprava je odgovorna za vođenje ispravnih računovodstvenih evidencija, koje će u bilo kojem trenutku s prihvatljivom točnošću odražavati financijski položaj Banke i Grupe, kao i njihovu usklađenost s hrvatskim Zakonom o računovodstvu (Narodne novine 109/07) i hrvatskim Zakonom o kreditnim institucijama (Narodne novine 117/08). Uprava je također odgovorna za čuvanje imovine Banke i Grupe, te stoga i za poduzimanje razumnih mjera radi sprečavanja i otkrivanja pronevjera i ostalih nezakonitosti.

Ovi financijski izvještaji odobreni su za izdavanje na dan 22. ožujka 2011. godine i potpisani u ime Uprave:

Tadija Vrdoljak, mr. oec.
Član Uprave



Mag. Markus Ferstl
Predsjednik Uprave



HYPOT ALPE-ADRIA-BANK d.d.
Slavonska avenija 6
10 000 Zagreb
Hrvatska

Izveštaj neovisnog revizora

Dioničarima Hypo Alpe-Adria-Bank d.d. Zagreb:

Izvešće o financijskim izvještajima:

Obavili smo reviziju priloženih nekonsolidiranih i konsolidiranih financijskih izvještaja ("financijski izvještaji") Hypo Alpe-Adria-Bank d.d. Zagreb ("Banka") i njezinih ovisnih društava (zajedno "Grupa") koji obuhvaćaju nekonsolidirani i konsolidirani izvještaj o financijskom položaju na dan 31. prosinca 2010. godine, nekonsolidirani i konsolidirani račun dobiti i gubitka, nekonsolidirani i konsolidirani izvještaj o sveobuhvatnoj dobiti, nekonsolidirani i konsolidirani izvještaj o promjenama kapitala i nekonsolidirani i konsolidirani izvještaj o novčanom tijeku za tada završenu godinu, te sažetak značajnih računovodstvenih politika i druge objašnjavajuće informacije (koji su prikazani na stranicama 6 do 107).

Odgovornost Uprave za financijske izvještaje

Uprava je odgovorna za sastavljanje i objektivnu prezentaciju ovih financijskih izvještaja u skladu sa zakonskom računovodstvenom regulativom primjenjivom na banke u Republici Hrvatskoj i za one interne kontrole za koje Uprava odredi da su potrebne za omogućavanje sastavljanja financijskih izvještaja koji su bez značajnog pogrešnog prikazivanja uslijed prijevare ili pogreške.

Odgovornost revizora

Naša je odgovornost izraziti mišljenje o tim financijskim izvještajima temeljeno na našoj reviziji. Reviziju smo obavili u skladu s Međunarodnim revizijskim standardima. Ti standardi zahtijevaju da postupamo u skladu s etičkim zahtjevima i planiramo te obavimo reviziju kako bismo stekli razumno uvjerenje o tome jesu li financijski izvještaji bez značajnog pogrešnog prikazivanja.

Revizija uključuje obavljanje postupaka radi pribavljanja revizorskih dokaza o iznosima i objavama u financijskim izvještajima. Odabrani postupci ovise o revizorovoj prosudbi, uključujući i procjenu rizika značajnog pogrešnog prikazivanja financijskih izvještaja uslijed prijevare ili pogreške. U stvaranju tih procjena rizika, revizor razmatra interne kontrole relevantne za subjektovo sastavljanje i objektivnu prezentaciju financijskih izvještaja kako bi se oblikovali revizorski postupci koji su primjereni u danim okolnostima, ali ne i u svrhu izražavanja mišljenja o učinkovitosti internih kontrola poslovnog

subjekta. Revizija također uključuje ocjenjivanje primjerenosti primijenjenih računovodstvenih politika i razumnosti računovodstvenih procjena koje je obavila Uprava, kao i ocjenjivanje cjelokupne prezentacije financijskih izvještaja.

Vjerujemo da su revizijski dokazi koje smo pribavili dostatni i primjereni da osiguraju osnovu za naše revizijsko mišljenje.

Mišljenje

Prema našem mišljenju, nekonsolidirani i konsolidirani financijski izvještaji prikazuju realno i objektivno, u svim značajnim odrednicama, financijski položaj Banke i Grupe na dan 31. prosinca 2010. godine, njihove financijske rezultate i novčane tokove za tada završenu godinu u skladu sa zakonskom računovodstvenom regulativom primjenjivom na banke u Republici Hrvatskoj.


Ostali naglasci

Financijske izvještaje Banke i Grupe za godinu završenu 31. prosinca 2009. revidirao je drugi revizor koji je dana 7. travnja 2010. godine izrazio pozitivno mišljenje o tim financijskim izvještajima.

Izvešće o drugim zakonskim i regulativnim zahtjevima

Na temelju Odluke o obliku i sadržaju godišnjih financijskih izvještaja banaka (Narodne novine 62/08, dalje u tekstu „Odluka”) Uprava Banke izradila je obrasce koji su prikazani u dodatku ovim financijskim izvještajima na stranicama 108 do 118, a sadrže konsolidiranu bilancu stanja na dan 31. prosinca 2010. godine, konsolidirani račun dobiti i gubitka, konsolidirani izvještaj o kretanjima kapitala i konsolidirani novčani tokovi za godinu tada završenu kao i bilješke o uskladama s konsolidiranim financijskim izvještajima Grupe. Za ove obrasce i pripadajuće bilješke odgovara Uprava Banke, te ne predstavljaju sastavni dio financijskih izvještaja sukladno zakonskim zahtjevima za računovodstvo banaka u Republici Hrvatskoj koji su prikazani na stranicama 6 do 107, već su propisani Odlukom. Financijske informacije u obrascima su izvedene iz osnovnih financijskih izvještaja Grupe.

Željko Faber
Direktor i ovlaštenu revizor



Ernst & Young d.o.o.
Zagreb, 22. ožujka 2011. godine

Konsolidirani račun dobiti i gubitka

za godinu koja je završila 31. prosinca 2010. godine

	Bilješka	Nerevidirano*		Nerevidirano*	
		2010. EUR '000	2009. EUR '000	2010. HRK '000	2009. HRK '000
Prihodi od kamata i slični prihodi	3	283.070	314.434	2.090.522	2.297.320
Rashodi od kamata i slični rashodi	4	(143.815)	(167.976)	(1.062.098)	(1.227.268)
Neto prihod od kamata		139.255	146.458	1.028.424	1.070.052
Prihodi od naknada i provizija	5	48.764	51.194	360.134	374.033
Rashodi za naknade i provizije	6	(9.526)	(9.010)	(70.351)	(65.826)
Neto prihodi od naknada i provizija		39.238	42.184	289.783	308.207
Neto (gubitak)/dobit od trgovanja	7	(14.345)	31.165	(105.940)	227.701
Neto tečajne razlike	8	24.486	(5.210)	180.836	(38.065)
Ostali poslovni prihodi	9	10.348	10.247	76.419	74.868
Ukupno ostali prihodi		20.489	36.202	151.315	264.504
Troškovi zaposlenika	10	(41.527)	(41.755)	(306.684)	(305.070)
Amortizacija nekretnina, postrojenja i opreme	22	(9.406)	(7.094)	(69.466)	(51.833)
Amortizacija nematerijalne imovine	23	(4.861)	(5.219)	(35.900)	(38.132)
Troškovi umanjenja vrijednosti i rezerviranja	11	(66.562)	(95.456)	(491.574)	(697.424)
Ostali poslovni rashodi	12	(44.195)	(54.985)	(326.388)	(401.735)
Ukupno ostali rashodi		(166.551)	(204.509)	(1.230.012)	(1.494.194)
Dobit prije oporezivanja		32.431	20.335	239.510	148.569
Porez na dobit	13	(7.248)	(5.689)	(53.528)	(41.566)
Neto dobit godine		25.183	14.646	185.982	107.003
Pripisana:					
Dioničarima matičnog društva		25.183	14.646	185.982	107.003

* Iznosi u Računu dobiti i gubitka iskazani u revidiranim financijskim izvještajima pretvoreni su u EUR primjenom srednjeg tečaja Hrvatske narodne banke na dan 31. prosinca pojedine godine i objavljeni su samo kao informacija, te ne predstavljaju dio revidiranih financijskih izvještaja (vidi bilješku 2 o primijenjenim tečajevima).

Bilješke na stranicama 24 do 95 čine sastavni dio ovih financijskih izvještaja.

Konsolidirani izvještaj o ostaloj sveobuhvatnoj dobiti

za godinu koja je završila 31. prosinca 2010. godine

	Nerevidirano* 2010. EUR '000	Nerevidirano* 2009. EUR '000	2010. HRK '000	2009. HRK '000
Dobit tekuće godine	25.183	14.646	185.982	107.003
Ostala sveobuhvatna dobit				
Neto dobit od financijske imovine raspoložive za prodaju	(1.534)	(1.390)	(11.330)	(10.155)
Neto dobit temeljem zaštite novčanih tokova	-	-	-	-
Dobit iz revalorizacije nekretnina	(941)	4.941	(6.951)	36.102
Sveobuhvatna dobit prije poreza	(2.475)	3.551	(18.281)	25.947
Porez na dobit na komponente ostale sveobuhvatne dobiti	302	62	2.229	455
Ukupna sveobuhvatna dobit tekuće godine	23.010	18.259	169.930	133.405
Pripisana:				
Dioničarima matičnog društva	23.010	18.259	169.930	133.405

* Iznosi u Izvještaju o sveobuhvatnoj dobiti u revidiranim financijskim izvještajima, pretvoreni su u EUR primjenom srednjeg tečaja Hrvatske narodne banke na dan 31. prosinca pojedine godine i objavljeni su samo kao informacija, te ne predstavljaju dio revidiranih financijskih izvještaja (vidi bilješku 2 o primijenjenim tečajevima).

Bilješke na stranicama 24 do 95 čine sastavni dio ovih financijskih izvještaja.

Potpisano u ime HYPO ALPE-ADRIA-BANK d.d. Zagreb dana 22. ožujka 2011. godine:



Tadija Vrdoljak
Član Uprave



Markus Ferstl
Predsjednik Uprave

Konsolidirani izvještaj o financijskom položaju

na dan 31. prosinca 2010. godine

	Bilješka	Nerevidirano*	Nerevidirano*	2010.	2009.
		2010.	2009.	2010.	2009.
		EUR '000	EUR '000	HRK '000	HRK '000
Imovina					
Novac i sredstva kod Hrvatske narodne banke	14	580.278	682.856	4.285.452	4.989.083
Financijska imovina po fer vrijednosti kroz račun dobiti i gubitka	15	18.145	16.593	134.001	121.233
Derivatna financijska imovina	34	40	52	295	382
Plasmani i zajmovi drugim bankama	16	107.328	215.255	792.635	1.572.699
Zajmovi i potraživanja	17	3.820.608	3.704.162	28.215.848	27.063.342
Financijska imovina raspoloživa za prodaju	18	554.020	543.788	4.091.536	3.973.021
Imovina preuzeta u zamjenu za nenaplaćena potraživanja	20	15.810	13.631	116.758	99.592
Nekretnine, postrojenja i oprema	22	153.691	152.938	1.135.036	1.117.393
Nematerijalna imovina	23	9.700	11.329	71.636	82.774
Odgodena porezna imovina	13	12.343	7.858	91.157	57.410
Tekuća porezna imovina		-	11.114	-	81.203
Ostala imovina	21	25.429	17.931	187.802	131.007
Ukupno imovina		5.297.392	5.377.507	39.122.156	39.289.139
Obveze					
Obveze prema drugim bankama	24	1.896.902	2.181.657	14.008.951	15.939.619
Obveze prema klijentima	25	2.134.902	1.950.894	15.766.624	14.253.622
Obveze temeljem financijskog najma	26	217	188	1.599	1.375
Derivatne financijske obveze	34	36.546	12.277	269.895	89.695
Rezerviranja za obveze i troškove	27	12.958	34.060	95.698	248.847
Tekuća porezna obveza		5.070	295	37.443	2.153
Ostale obveze	28	23.093	22.731	170.542	166.079
Ukupno obveze		4.109.688	4.202.102	30.350.752	30.701.390
Hibridni instrumenti	29	323.482	303.624	2.388.969	2.218.340
Kapital					
Dionički kapital	30	806.999	815.722	5.959.830	5.959.830
Kapitalna dobit		8.093	8.180	59.767	59.767
Neraspoređena dobit		25.183	20.720	185.982	151.381
Zadržana dobit		5.730	1.663	42.317	12.148
Rezerve	31	18.217	25.496	134.539	186.283
Ukupno kapital		864.222	871.781	6.382.435	6.369.409
Ukupno obveze i kapital		5.297.392	5.377.507	39.122.156	39.289.139
Potencijalne obveze	32	582.157	870.147	4.299.328	6.357.469

* Iznosi u Izvještaju o financijskom položaju u revidiranim financijskim izvještajima, pretvoreni su u EUR primjenom srednjeg tečaja Hrvatske narodne banke na dan 31. prosinca pojedine godine i objavljeni su samo kao informacija, te ne predstavljaju dio revidiranih financijskih izvještaja (vidi bilješku 2 o primijenjenim tečajevima).

Bilješke na stranicama 24 do 95 čine sastavni dio ovih financijskih izvještaja.

Konsolidirani izvještaj o promjenama glavnice

za godinu koja je završila 31. prosinca 2010. godine

HRK '000

	Dionički kapital	Kapitalna dobit	Rezerve	Revalo- rizacijska rezerva	Rezerva fer vrijednosti	Zadržana dobit	Neraspo- ređena dobit	Ukupno
Stanje 01. siječnja 2009.	4.187.174	75	303.158	16.031	2.022	23.962	139.461	4.671.883
Ukupna sveobuhvatna dobit	-	-	-	35.162	(9.700)	940	107.003	133.405
Donos stanja Slavonske banke d.d.	1.490.889	59.692	252.074	-	7.403	-	74.562	1.884.620
Usklađenje dioničkog kapitala prema Ugovoru o pripajanju	281.767	-	(281.767)	-	-	-	-	-
Neto dobit Slavonske banke d.d. za razdoblje koje je završilo 28. veljače 2009.	-	-	-	-	-	-	33.245	33.245
Donos stanja Alpe-Adria Investments d.o.o.	-	-	-	-	-	(3.040)	11.133	8.093
Raspodjela dobiti iz 2008.	-	-	-	-	-	-	-	-
- U zakonske rezerve	-	-	11.163	-	-	-	(11.163)	-
- U zadržanu dobit	-	-	-	-	-	(9.237)	9.237	-
- Dividenda dioničarima	-	-	(149.263)	-	-	(940)	(212.097)	(362.300)
Naknadno priznat porez plaćen u prethodnim razdobljima	-	-	-	-	-	463	-	463
Stanje 31. prosinca 2009.	5.959.830	59.767	135.365	51.193	(275)	12.148	151.381	6.369.409
Ukupna sveobuhvatna dobit	-	-	940	(7.806)	(9.101)	(85)	185.982	169.930
Raspodjela dobiti iz 2009.	-	-	-	-	-	-	-	-
- U zakonske rezerve	-	-	7.571	-	-	-	(7.571)	-
- U zadržanu dobit	-	-	-	-	-	(34)	34	-
- Dividenda dioničarima	-	-	-	-	-	-	(143.844)	(143.844)
Isplata dividende iz ostalih rezervi	-	-	(41.417)	-	-	-	-	(41.417)
Ostale promjene	-	-	(1.932)	-	-	30.289	-	28.357
Stanje 31. prosinca 2010.	5.959.830	59.767	100.527	43.387	(9.376)	42.318	185.982	6.382.435

Bilješke na stranicama 24 do 95 čine sastavni dio ovih financijskih izvještaja.

Potpisano u ime HYPO ALPE-ADRIA-BANK d.d. Zagreb dana 22. ožujka 2011. godine:



Tadija Vrdoljak
Član Uprave



Markus Ferstl
Predsjednik Uprave

Konsolidirani izvještaj o novčanim tokovima

za godinu koja je završila 31. prosinca 2010. godine

HRK '000

	Bilješka	2010.	2009.
Novčani tok iz poslovnih aktivnosti:			
Neto dobit za godinu		185.982	107.003
<i>Usklađenja za:</i>			
Porezni rashod priznat u računu dobiti ili gubitka		53.528	41.566
Kamatni trošak priznat u računu dobiti ili gubitka		1.062.098	1.227.268
Kamatni prihod priznat u računu dobiti ili gubitka		(2.020.899)	(2.232.137)
Amortizaciju nekretnina, postrojenja i opreme te nematerijalne imovine		105.366	89.965
Dobit od prodaje nekretnina i opreme		(4.704)	(1.806)
Vrijednosno usklađenje financijske imovine po fer vrijednosti kroz račun dobiti i gubitka		(751)	(2.400)
Vrijednosno usklađenje derivatnih financijskih instrumenata		204.932	(92.299)
Primljene dividende		(36)	(528)
Umanjenje vrijednosti		491.574	697.424
<i>Novčani tok iz poslovanja prije promjena u obrtnom kapitalu</i>		77.090	(165.944)
Smanjenje/(povećanje) potraživanja od Hrvatske Narodne banke		691.761	(636.448)
(Povećanje)/smanjenje plasmana bankama		(229.189)	1.283.467
Povećanje zajmova i potraživanja		(1.796.593)	(1.048.731)
Povećanje ostale aktive		(18.871)	(8.276)
(Smanjenje)/povećanje obveza prema drugim bankama		(1.068.914)	542.500
Povećanje oročenih depozita		1.428.363	782.022
Povećanje/(smanjenje) depozita po viđenju		88.739	(1.232.891)
(Smanjenje)/povećanje rezerviranja za obveze i troškove		(153.148)	109.709
Povećanje/(smanjenje) ostale pasive		166.855	(198.574)
Plaćene kamate		(1.081.146)	(1.178.229)
Primljene kamate		1.997.934	2.040.043
Plaćeni porez na dobit		(45.961)	(155.295)
Neto novčani tok iz poslovnih aktivnosti		56.920	133.353
Novčani tok iz ulagačkih aktivnosti:			
(Povećanje)/smanjenje imovine po fer vrijednosti kroz račun dobiti i gubitka		(11.919)	13.221
Smanjenje/(povećanje) imovine raspoložive za prodaju		266.068	(495.476)
Primljene dividende		36	528
Kupnja Alpe-Adria Investments d.o.o.		-	(20)
Povećanje nekretnina, postrojenja i opreme i nematerijalne imovine		(115.324)	(130.270)
Neto novčani tok iz ulagačkih aktivnosti		138.861	(612.017)
Novčani tok iz financijskih aktivnosti:			
Povećanje hibridnih instrumenata		170.628	726.586
(Smanjenje)/povećanje obveza po kreditima		(849.217)	820.332
Isplaćena dividenda		(185.261)	(362.300)
Neto novčani tok iz financijskih aktivnosti		(863.850)	1.184.618
(Smanjenje)/Povećanje novca i novčanih ekvivalenata		(668.069)	705.954
Donos novca stečenih društava		-	454.545
Novac i novčani ekvivalenti na početku godine		3.211.759	2.051.260
Novac i novčani ekvivalenti na kraju godine	37	2.543.690	3.211.759

Bilješke na stranicama 24 do 95 čine sastavni dio ovih financijskih izvještaja.

Nekonsolidirani račun dobiti i gubitka

za godinu koja je završila 31. prosinca 2010. godine

	Bilješka	Nerevidirano*		Nerevidirano*	
		2010. EUR '000	2009. EUR '000	2010. HRK '000	2009. HRK '000
Prihodi od kamata i slični prihodi	3	284.189	314.436	2.098.783	2.297.333
Rashodi od kamata i slični rashodi	4	(142.612)	(168.571)	(1.053.216)	(1.231.616)
Neto prihod od kamata		141.577	145.865	1.045.567	1.065.717
Prihodi od naknada i provizija	5	48.276	50.730	356.527	370.647
Rashodi za naknade i provizije	6	(9.431)	(8.920)	(69.652)	(65.173)
Neto prihodi od naknada i provizija		38.845	41.810	286.875	305.474
Neto dobit od trgovanja	7	(14.371)	31.160	(106.130)	227.663
Neto tečajne razlike	8	26.045	(5.185)	192.349	(37.886)
Ostali poslovni prihodi	9	8.871	2.759	65.516	20.157
Prihodi poslovanja		200.967	216.409	1.484.177	1.581.125
Troškovi zaposlenika	10	(40.054)	(39.679)	(295.804)	(289.902)
Amortizacija nekretnina, postrojenja i opreme	22	(6.689)	(6.618)	(49.399)	(48.350)
Amortizacija nematerijalne imovine	23	(4.816)	(5.129)	(35.565)	(37.473)
Troškovi umanjenja vrijednosti i rezerviranja	11	(66.431)	(94.118)	(490.601)	(687.644)
Ostali poslovni rashodi	12	(45.190)	(49.072)	(333.737)	(358.532)
Rashodi poslovanja		(163.180)	(194.616)	(1.205.106)	(1.421.901)
Dobit prije oporezivanja		37.787	21.793	279.071	159.224
Porez na dobit	13	(7.032)	(5.619)	(51.934)	(41.054)
Dobit tekuće godine		30.755	16.174	227.137	118.170

* Iznosi u Računu dobiti i gubitka iskazani u revidiranim financijskim izvještajima, pretvoreni su u EUR primjenom srednjeg tečaja Hrvatske narodne banke na dan 31. prosinca pojedine godine i objavljeni su samo kao informacija, te ne predstavljaju dio revidiranih financijskih izvještaja (vidi bilješku 2 o primijenjenim tečajevima).

Bilješke na stranicama 24 do 95 čine sastavni dio ovih financijskih izvještaja.

Potpisano u ime HYPO ALPE-ADRIA-BANK d.d. Zagreb dana 22. ožujka 2011. godine:



Tadija Vrdoljak
Član Uprave



Markus Ferstl
Predsjednik Uprave

Nekonsolidirani izvještaj o ostaloj sveobuhvatnoj dobiti

za godinu koja je završila 31. prosinca 2010. godine

	Nerevidirano* 2010. EUR '000	Nerevidirano* 2009. EUR '000	2010. HRK '000	2009. HRK '000
Dobit tekuće godine	30.755	16.174	227.137	118.170
Ostala sveobuhvatna dobit				
Neto dobit od financijske imovine raspoložive za prodaju	(1.509)	(1.324)	(11.145)	(9.676)
Neto dobit temeljem zaštite novčanih tokova	-	-	-	-
Dobit iz revalorizacije nekretnina	(941)	4.941	(6.951)	36.102
Sveobuhvatna dobit prije poreza	(2.450)	3.617	(18.096)	26.426
Porez na dobit na komponente ostale sveobuhvatne dobiti	302	62	2.229	455
Ukupna sveobuhvatna dobit tekuće godine	28.607	19.853	211.270	145.051

* Iznosi u Izvještaju o sveobuhvatnoj dobiti iskazani u revidiranim financijskim izvještajima, pretvoreni su u EUR primjenom srednjeg tečaja Hrvatske narodne banke na dan 31. prosinca pojedine godine i objavljeni su samo kao informacija, te ne predstavljaju dio revidiranih financijskih izvještaja (vidi bilješku 2 o primijenjenim tečajevima).

Bilješke na stranicama 24 do 95 čine sastavni dio ovih financijskih izvještaja.

Potpisano u ime HYPO ALPE-ADRIA-BANK d.d. Zagreb dana 22. ožujka 2011. godine:



Tadija Vrdoljak
Član Uprave



Markus Ferstl
Predsjednik Uprave

Nekonsolidirani izvještaj o financijskom položaju

na dan 31. prosinca 2010. godine

	Bilješka	Nerevidirano*	Nerevidirano*	2010.	2009.
		2010.	2009.	2010.	2009.
		EUR '000	EUR '000	HRK '000	HRK '000
Imovina					
Novac i sredstva kod Hrvatske narodne banke	14	580.277	682.855	4.285.444	4.989.077
Financijska imovina po fer vrijednosti kroz račun dobiti i gubitka	15	18.145	16.593	134.001	121.233
Derivatna financijska imovina	34	40	52	295	382
Plasmani drugim bankama	16	107.327	215.254	792.629	1.572.688
Zajmovi i potraživanja	17	3.845.503	3.704.160	28.399.704	27.063.331
Financijska imovina raspoloživa za prodaju	18	552.944	542.095	4.083.585	3.960.651
Ulaganja u ovisna društva	19	29.686	5.182	219.234	37.859
Imovina preuzeta u zamjenu za nenaplaćena potraživanja	20	15.810	13.631	116.758	99.592
Nekretnine, postrojenja i oprema	22	44.376	43.182	327.727	315.497
Nematerijalna imovina	23	9.616	11.141	71.013	81.398
Odgođena porezna imovina	13	12.343	7.858	91.157	57.410
Tekuća porezna imovina		-	10.949	-	79.996
Ostala imovina	21	24.308	16.437	179.522	120.094
Ukupno imovina		5.240.375	5.269.389	38.701.069	38.499.208
Obveze					
Obveze prema drugim bankama	24	1.836.588	2.069.273	13.563.521	15.118.518
Obveze prema klijentima	25	2.138.975	1.959.549	15.796.699	14.316.854
Obveze temeljem financijskog najma	26	217	188	1.599	1.375
Derivatne financijske obveze	34	36.546	12.277	269.895	89.695
Rezerviranja za obveze i troškove	27	12.942	34.002	95.576	248.429
Tekuća porezna obveza		5.105	-	37.699	-
Ostale obveze	28	22.160	20.067	163.657	146.620
Ukupno obveze		4.052.533	4.095.356	29.928.646	29.921.491
Hibridni instrumenti	29	323.482	303.624	2.388.969	2.218.340
Kapital					
Dionički kapital	30	806.999	815.722	5.959.830	5.959.830
Kapitalna dobit		8.093	8.180	59.767	59.767
Neraspoređena dobit		30.755	20.725	227.137	151.415
Zadržana dobit		116	129	855	940
Rezerve	31	18.397	25.653	135.865	187.425
Ukupno kapital		864.360	870.409	6.383.454	6.359.377
Ukupno obveze i kapital		5.240.375	5.269.389	38.701.069	38.499.208
Potencijalne obveze	32	583.088	871.537	4.306.205	6.367.625

* Iznosi u Izvještaju o financijskom položaju u revidiranim financijskim izvještajima, pretvoreni su u EUR primjenom srednjeg tečaja Hrvatske narodne banke na dan 31. prosinca pojedine godine i objavljeni su samo kao informacija, te ne predstavljaju dio revidiranih financijskih izvještaja (vidi bilješku 2 o primijenjenim tečajevima).

Bilješke na stranicama 24 do 95 čine sastavni dio ovih financijskih izvještaja.

Nekonsolidirani izvještaj o promjenama glavnice

za godinu koja je završila 31. prosinca 2010. godine

HRK '000

	Dionički kapital	Kapitalna dobit	Rezerve	Revalo- rizacijska rezerva	Rezerva fer vrijednosti	Zadržana dobit	Neraspo- ređena dobit	Ukupno
Stanje 01. siječnja 2009.	4.187.174	75	302.108	16.031	3.735	940	148.698	4.658.761
Ukupna sveobuhvatna dobit	-	-	-	35.162	(9.221)	940	118.170	145.051
Donos stanja Slavonske banke d.d.	1.490.889	59.692	252.074	-	7.403	-	74.562	1.884.620
Usklađenje dioničkog kapitala prema Ugovoru o pripajanju	281.767	-	(281.767)	-	-	-	-	-
Neto dobit Slavonske banke d.d. za 2009.	-	-	-	-	-	-	-	-
Raspodjela dobiti iz 2008.	-	-	-	-	-	-	33.245	33.245
- U zakonske rezerve	-	-	11.163	-	-	-	(11.163)	-
- Dividenda dioničarima	-	-	(149.263)	-	-	(940)	(212.097)	(362.300)
Stanje 31. prosinca 2009.	5.959.830	59.767	134.315	51.193	1.917	940	151.415	6.359.377
Ukupna sveobuhvatna dobit	-	-	940	(7.806)	(8.916)	(85)	227.137	211.270
Raspodjela dobiti iz 2009.	-	-	-	-	-	-	-	-
- U zakonske rezerve	-	-	7.571	-	-	-	(7.571)	-
- Dividenda dioničarima	-	-	-	-	-	-	(143.844)	(143.844)
Isplata dividende iz ostalih rezervi	-	-	(41.417)	-	-	-	-	(41.417)
Ostale promjene	-	-	(1.932)	-	-	-	-	(1.932)
Stanje 31. prosinca 2010.	5.959.830	59.767	99.477	43.387	(6.999)	855	227.137	6.383.454

Bilješke na stranicama 24 do 95 čine sastavni dio ovih financijskih izvještaja.

Potpisano u ime HYPO ALPE-ADRIA-BANK d.d. Zagreb dana 22. ožujka 2011. godine:



Tadija Vrdoljak
Član Uprave



Markus Ferstl
Predsjednik Uprave

Nekonsolidirani izvještaj o novčanim tokovima

za godinu koja je završila 31. prosinca 2010. godine

HRK '000

Bilješka	2010.	2009.
Novčani tok iz poslovnih aktivnosti:		
Neto dobit za godinu	227.137	118.170
<i>Usklađenja za:</i>		
Porezni rashod priznat u računu dobiti ili gubitka	51.934	41.054
Kamatni trošak priznat u računu dobiti ili gubitka	1.053.216	1.231.616
Kamatni prihod priznat u računu dobiti ili gubitka	(2.029.144)	(2.232.150)
Amortizaciju nekretnina, postrojenja i opreme te nematerijalne imovine	84.964	85.823
Dobit od prodaje nekretnina i opreme	(4.704)	(1.661)
Vrijednosno usklađenje financijske imovine po fer vrijednosti kroz račun dobiti i gubitka	(751)	(2.400)
Vrijednosno usklađenje derivatnih financijskih instrumenata	204.932	(92.299)
Primljene dividende	(32.306)	(528)
Umanjenje vrijednosti	490.601	687.644
<i>Novčani tok iz poslovanja prije promjena u obrtnom kapitalu</i>	<i>45.879</i>	<i>(164.731)</i>
Smanjenje/(povećanje) potraživanja od Hrvatske Narodne banke	691.761	(636.449)
(Povećanje)/smanjenje plasmana bankama	(229.194)	1.283.466
Povećanje zajmova i potraživanja	(1.978.448)	(1.047.022)
Povećanje ostale aktive	(51.647)	(50.910)
(Smanjenje)/povećanje obveza prema drugim bankama	(1.068.914)	542.500
Povećanje oročenih depozita	1.397.488	535.222
Povećanje/(smanjenje) depozita po viđenju	86.494	(1.237.171)
(Smanjenje)/povećanje rezerviranja za obveze i troškove	(152.853)	109.604
Povećanje/(smanjenje) ostale pasive	176.204	(177.672)
Plaćene kamate	(1.072.310)	(1.177.734)
Primljene kamate	2.004.168	2.039.473
Plaćeni porez na dobit	(39.113)	(152.303)
Neto novčani tok iz poslovnih aktivnosti	(190.485)	(133.727)
Novčani tok iz ulagačkih aktivnosti:		
(Povećanje)/smanjenje imovine po fer vrijednosti kroz račun dobiti i gubitka	(11.919)	13.221
Smanjenje/(povećanje) imovine raspoložive za prodaju	261.834	(495.436)
Povećanje ulaganja u ovisna društva	(181.375)	528
Primljene dividende	32.306	-
Povećanje nekretnina, postrojenja i opreme i nematerijalne imovine	(90.262)	(127.572)
Neto novčani tok iz ulagačkih aktivnosti	10.584	(609.259)
Novčani tok iz financijskih aktivnosti:		
Povećanje hibridnih instrumenata	170.628	726.586
(Smanjenje)/povećanje obveza po kreditima	(473.537)	1.084.739
Isplaćena dividenda	(185.261)	(362.300)
Neto novčani tok iz financijskih aktivnosti	(488.170)	1.449.025
Neto (smanjenje)/povećanje novca i novčanih ekvivalenata	(668.071)	706.039
Donos novca stečenih društava	-	454.461
Novac i novčani ekvivalenti na početku godine	3.211.753	2.051.253
Novac i novčani ekvivalenti na kraju godine	37	2.543.682
		3.211.753

Bilješke na stranicama 24 do 95 čine sastavni dio ovih financijskih izvještaja.

Bilješke uz financijske izvještaje

za godinu koja je završila 31. prosinca 2010. godine

1. Opći podaci o Banci i Grupi

a) Povijest i osnutak

Matično društvo, HYPO ALPE-ADRIA-BANK d.d. Zagreb (Banka), je dioničko društvo registrirano u Republici Hrvatskoj. Službena adresa sjedišta Banke je Slavonska avenija 6.

Banka je u 100%-tnom vlasništvu HYPO ALPE-ADRIA-BANK INTERNATIONAL AG Klagenfurt.

Banka je članica Hypo Group Alpe Adria, s HYPO ALPE-ADRIA-BANK INTERNATIONAL AG, Klagenfurt kao matičnom bankom Hypo Group Alpe Adria. Većinski vlasnik HYPO ALPE-ADRIA-BANK INTERNATIONAL AG je Republika Austrija, a time i krajnji vlasnik HYPO ALPE-ADRIA-BANK d.d. Zagreb.

Tijekom 2010. godine poslovanje se odvijalo preko glavnog ureda Banke smještenog u Zagrebu, te podružnica i poslovna organiziranih u regionalne centre Zagreb, središnja Hrvatska, Dalmacija, Istra i Kvarner, te Slavonija i Baranja.

Društva konsolidirana s matičnim društvom (Grupa), uključujući djelatnosti i postotak vlasništva, prikazana su u sljedećoj tablici:

Djelatnost	% vlasništva		
	2010.	2009.	
HYPO ALPE-ADRIA-INVEST d.d., Zagreb	Upravljanje investicijskim fondovima	100%	100%
HYPO ALPE-ADRIA-ULAGANJE d.o.o., Zagreb	Posredovanje u poslovanju na financijskim tržištima	-	100%
HYPO ALPE-ADRIA-NEKRETNINE d.o.o., Zagreb	Poslovanje nekretninama	100%	100%
ALPE ADRIA CENTAR d.o.o., Zagreb	Poslovanje nekretninama	-	100%
ALPE-ADRIA INVESTMENTS d.o.o., Zagreb	Poslovanje nekretninama	-	100%
PROJEKT NEKRETNINE d.o.o., Zagreb	Poslovanje nekretninama	100%	100%
MAGUS d.o.o., Zagreb	Upravljačke djelatnosti holding društava	100%	100%

Udio konsolidiranih društava u neto dobiti Grupe nakon međukompanijskih eliminacija za godinu:

	HRK '000	
	2010.	2009.
HYPO ALPE-ADRIA-BANK d.d. Zagreb	221.259	166.369
HYPO ALPE-ADRIA-INVEST d.d., Zagreb	853	(789)
HYPO ALPE-ADRIA-ULAGANJE d.o.o., Zagreb	-	(2.335)
HYPO ALPE-ADRIA-NEKRETNINE d.o.o., Zagreb	(36.163)	(7.169)
ALPE ADRIA CENTAR d.o.o., Zagreb	-	(49.070)
PROJEKT NEKRETNINE d.o.o., Zagreb	(1)	(1)
MAGUS d.o.o., Zagreb	34	(2)
Ukupno	185.982	107.003

Udio konsolidiranih društava u konsolidiranim rezervama Grupe:

	HRK '000	
	2010.	2009.
HYPO ALPE-ADRIA-BANK d.d. Zagreb	196.488	219.131
HYPO ALPE-ADRIA-INVEST d.d., Zagreb	34.662	50.205
HYPO ALPE-ADRIA-ULAGANJE d.o.o., Zagreb	-	32.022
HYPO ALPE-ADRIA-NEKRETNINE d.o.o., Zagreb	5.538	(709)
ALPE ADRIA CENTAR d.o.o., Zagreb	-	(39.350)
ALPE-ADRIA INVESTMENTS d.o.o., Zagreb	-	(3.040)
PROJEKT NEKRETNINE d.o.o., Zagreb	(11)	(10)
MAGUS d.o.o., Zagreb	(54)	(51)
Ukupno	236.623	258.198

b) Statutarne promjene

Dana 28. veljače 2009. godine Hypo Alpe-Adria-Bank d.d. Zagreb provela je pripajanje Slavonske banke d.d. Osijek. Jedini vlasnik obje banke je HYPO ALPE-ADRIA-BANK INTERNATIONAL AG, Klagenfurt.

Prema Ugovoru o pripajanju potpisanom 18. lipnja 2008. godine proveden je zakonski prijenos neto imovine Slavonske banke d.d. u bilancu Hypo Alpe-Adria-Bank d.d. (Preuzimatelj) i zamjena dionica. Hypo Alpe-Adria-Bank d.d. preuzela je cjelokupnu imovinu i obveze Slavonske banke d.d. sa svim pravima i preuzetim i potencijalnim obvezama uključujući pokretnine i nekretnine, materijalnu i nematerijalnu imovinu i suvlasničke udjele u drugim društvima. Hypo Alpe-Adria-Bank d.d. postala je pravni sljednik Slavonske banke d.d..

Dana 23. prosinca 2009. godine društvo Alpe Adria Centar d.o.o. Zagreb, podružnica Hypo Alpe-Adria-Bank d.d. Zagreb, kupilo je društvo Alpe-Adria Investments d.o.o. Zagreb od prijašnjeg vlasnika Alpe-Adria-Immobilien AG, Klagenfurt, koji je također član Hypo Group Alpe Adria.

Dana 30. ožujka 2010. godine društvo Alpe Adria Centar d.o.o. Zagreb provelo je zakonsko pripajanje društva Alpe-Adria Investments d.o.o. Zagreb prijenosom cjelokupne imovine i obveza u vlastitu bilancu.

Dana 30. travnja 2010. godine društvo Hypo Alpe-Adria-Nekretnine d.o.o. Zagreb provelo je zakonsko pripajanje društva Hypo Alpe-Adria-Ulaganje d.o.o. Zagreb prijenosom cjelokupne imovine i obveza u vlastitu bilancu.

Dana 30. lipnja 2010. godine društvo Hypo Alpe-Adria-Nekretnine d.o.o. Zagreb provelo je zakonsko pripajanje društva Alpe Adria Centar d.o.o. Zagreb prijenosom cjelokupne imovine i obveza u vlastitu bilancu.

Društvo Hypo Alpe-Adria-Nekretnine d.o.o. Zagreb postalo je pravni sljednik svih pripojenih društava.

c) Djelatnost

Banka je dobila dozvolu za bankarsko poslovanje od strane Hrvatske narodne banke ("HNB") u 1996. godini i započela s poslovanjem u rujnu 1997. godine. Dozvola obuhvaća, ali nije ograničena na sljedeće aktivnosti:

- zaprimanje depozita u domaćoj valuti i devizama,
- davanje kredita u domaćoj valuti i devizama,
- kupnja i prodaja domaće valute i deviza,
- otvaranje nostro računa u inozemstvu,
- transakcije s vrijednosnim papirima, plemenitim metalima i mjenicama, u Hrvatskoj i inozemstvu,
- izvođenje domaćih i stranih plaćanja, i
- izdavanje garancija i akreditiva klijentima.

Za potrebe izvještavanja o segmentima Uprava smatra da Grupa posluje u segmentu pružanja bankovnih i povezanih usluga na području Republike Hrvatske.

d) Članovi Nadzornog odbora

Članovi Nadzornog odbora Banke tijekom 2010. godine bili su kako slijedi:

Gottwald Kranebitter	Predsjednik	Imenovan 27. travnja 2010. godine
Wolfgang Edelmüller	Zamjenik predsjednika	Imenovan 27. travnja 2010. godine
Aleksandar Slana	Član	Imenovan 27. travnja 2010. godine
Sebastian Firlinger	Član	Imenovan 27. travnja 2010. godine
Goran Radman	Član	Imenovan 08. srpnja 2009. godine
Wolfgang Peter	Predsjednik	Opozvan 27. travnja 2010. godine
Božidar Špan	Zamjenik predsjednika	Opozvan 27. travnja 2010. godine
Othmar Ederer	Član	Opozvan 27. travnja 2010. godine
Anton Knett	Član	Opozvan 27. travnja 2010. godine

e) Članovi Uprave

Članovi Uprave Banke tijekom 2010. bili su kako slijedi:

Markus Ferstl	Predsjednik	Imenovan 14. prosinca 2007. godine
Tadija Vrdoljak	Član	Imenovan 01. ožujka 2009. godine
Ivo Bilić	Član	Imenovan 18. prosinca 2009. godine
Brane Golubić	Član	Imenovan 10. ožujka 2010. godine
Tea Martinčić	Član	Imenovana 20. listopada 2010. godine
Ivan Mihaljević	Član	Opozvan 03. ožujka 2010. godine

2. Sažetak značajnih računovodstvenih politika

a) Izjava o usklađenosti

Financijski izvještaji sastavljeni su sukladno zakonskim zahtjevima za računovodstvo banaka u Republici Hrvatskoj. Poslovanje bankarskog sektora u Republici Hrvatskoj provodi se u skladu sa Zakonom o kreditnim institucijama, prema kojem financijsko izvještavanje Grupe propisuje Zakon o računovodstvu i Hrvatska narodna banka ("HNB"). Ovi financijski izvještaji izrađeni su sukladno Zakonu o računovodstvu i računovodstvenim zahtjevima sastavljenim od strane HNB-a.

Računovodstveni propisi za banke u Republici hrvatskoj temelje se na Međunarodnim standardima financijskog izvještavanja ("MSFI") usvojenim u Republici Hrvatskoj i objavljenim u Narodnim novinama prilagođenim za specifične računovodstvene propise koje donosi HNB. Osnovne razlike između računovodstvenih propisa HNB-a i Međunarodnih standarda financijskog izvještavanja su u procjenjivanju gubitaka od umanjenja vrijednosti na skupnoj osnovi za bilančne i izvanbilančne stavke za koje nije utvrđeno umanjenje na individualnoj osnovi. HNB zahtijeva od banaka priznavanje gubitaka od umanjenja vrijednosti po takvim zajmovima i pojedinoj ostaloj financijskoj imovini na skupnoj osnovi u rasponu od 0,85% do 1,20% od stavki na koje se obračunavaju. Spomenute rezervacije Banke u bilanci su na dan 31. prosinca 2010. godine iznosile 303.288 tisuća kuna (2009: 365.981 tisuća kuna) te prihod u računu dobiti i gubitka za 2010. godinu 62.693 tisuća kuna (2009: 7.097 tisuća kuna).

Prema MRS-u 39, budući novčani tokovi grupe financijske imovine za koju se skupno utvrđuje umanjenje vrijednosti bi trebali biti procijenjeni na temelju povijesnih podataka o gubicima za navedenu imovinu koja ima slične karakteristike kreditnog rizika, te ne bi trebali biti ograničeni ni u kojem pogledu. Banka trenutno prikuplja dostupne povijesne podatke o neidentificiranim gubicima po različitim portfeljima, uzimajući u obzir i odgovarajuće ekonomske uvjete za koje bi se ti povijesni podaci trebali korigirati, kao osnovicu za procjenu visine neidentificiranih postojećih gubitaka na datum bilance prema zahtjevima MSFI.

Suprotno MSFI, propisi HNB-a zahtijevaju da se amortizacija diskonta izračunatog na zajmove s umanjenjem vrijednosti prikazuje u računu dobiti i gubitka unutar kretanja gubitaka od umanjenja vrijednosti zajmova i predujmova komitentima te ostale imovine, umjesto kao kamatni prihod, kako to zahtijeva MSFI, dok se naplaćene kamate na zajmove s umanjenjem vrijednosti prikazuju u okviru prihoda od kamata.

b) Usvajanje novih i izmijenjenih Međunarodnih standarda financijskog izvještavanja

Usvajene računovodstvene politike su u skladu sa onima prethodne godine, osim kako slijedi:

Grupa je usvojila sljedeće nove i dopunjene MSFI-eve i interpretacije (IFRIC) tijekom godine. Kada je izvjesno da će usvajanje standarda ili interpretacija imati utjecaj na financijske izvještaje ili djelovanje Grupe, utjecaj je prikazan ispod.

- MSFI 2 Plaćanje temeljeno na dionicama
- MRS 1 Prezentiranje financijskih izvješća
- MRS 17 Najmovi
- MRS 34 Financijsko izvješćivanje za razdoblja tijekom godine
- MRS 38 Nematerijalna imovina
- MRS 39 Financijski instrumenti: Priznavanje i mjerenje
- IFRIC 9 Ponovna procjena ugrađenih derivata
- IFRIC 16 Zaštita neto ulaganja u inozemstvu

Standardi koji su objavljeni ali još nisu na snazi

Standardi koji su objavljeni ali još nisu na snazi do dana izdavanja financijskih izvješća Grupe su navedeni dolje:

MSFI 9 Financijski instrumenti

Dana 12. studenog 2009. godine IASB je objavio MSFI 9 Financijski instrumenti kao prvi korak u projektu zamjene MRS-a 39 Financijski instrumenti: Priznavanje i mjerenje. MSFI 9 uvodi nove zahtjeve klasificiranja i mjerenja financijske imovine koji se moraju primijeniti počevši od 1. siječnja 2013. godine s dozvoljenom ranijom primjenom. Dana 28. listopada 2010. godine IASB je izdao dodatke MSFI-u 9 koji se odnose na zahtjeve za klasificiranjem i mjerenjem financijskih obveza. Većina zahtjeva je nepromijenjena prenesena iz MRS-a 39. Međutim, napravljene su određene promjene u opciji mjerenja financijskih obveza po fer vrijednosti kako bi se uzeo u obzir problem vlastitog kreditnog rizika. Time je završena prva faza IASB-ovog projekta zamjene MRS-a 39. U sljedećim fazama, IASB će se baviti metodologijom umanjenja vrijednosti i računovodstvom zaštite. Očekivani završetak ovog projekta je u 2011. Grupa trenutno procjenjuje utjecaj primjene MSFI-a 9, međutim, utjecaj primjene ovisi o imovini Grupe na datum usvajanja, nije praktično kvantificirati utjecaj primjene.

IFRIC 19 Podmirenje financijskih obveza s kapitalnim instrumentima

Dana 26. studenog 2009. godine IASB je objavio IFRIC 19 Podmirenje financijskih obveza s kapitalnim instrumentima koji razjašnjava zahtjeve MSFI-a kada poslovni subjekt pregovara uvjete financijske obveze sa svojim vjerovnikom te vjerovnik prihvaća dionice poslovnog subjekta ili druge kapitalne instrumente za podmirenje financijske obveze u cijelosti ili djelomično. Tumačenje je na snazi za godišnja razdoblja koja počinju na dan ili nakon 1. srpnja 2010. godine s dozvoljenom ranijom primjenom. Grupa ne očekuje da će IFRIC 19 imati utjecaja na financijska izvješća.

Dodaci MRS-u 24 Objavljivanje povezanih stranaka (na snazi za godišnja razdoblja koja počinju na dan ili nakon 1. siječnja 2011. godine)

Dodaci pojednostavljaju definiciju povezanih stranaka, razjašnjavajući njihovo uporabno značenje te eliminirajući proturječnosti proizašle iz te definicije. Također propisuju djelomično izuzeće od zahtjeva za objavljivanjem za društva povezana sa državom. Primjena tih dodataka neće imati utjecaja na financijski položaj ili rezultat Grupe.

Dodaci MRS-u 32 Financijski instrumenti: Prezentacija - Klasifikacija izdanja prava (na snazi za godišnja razdoblja koja počinju na dan ili nakon 1. veljače 2011. godine)

Ove izmjene mijenjaju definiciju financijske obveze tako da klasificiraju izdanje prava (i određenih opcija ili jamstava) kao vlasničke instrumente u slučajevima gdje su takva prava dana proporcionalno svim postojećim vlasnicima iste klase nederivatnih vlasničkih instrumenata društva ili za stjecanje fiksnog broja vlastitih vlasničkih instrumenata društva za fiksni iznos u bilo kojoj valuti. Ova izmjena neće imati utjecaja na Grupi nakon prve primjene.

MRS 12 Porezi na dobit

Dopunjeni MRS 12 uključuje osporivu pretpostavku da se odgođeni porez na temelju ulaganja u nekretnine koja se priznaje po fer vrijednosti u MRS-u 40 treba odrediti na temelju činjenice da će se knjigovodstvena vrijednost te imovine nadoknaditi prodajom, te da se odgođeni porez na imovinu koja se ne amortizira, a priznaje se po modelu revalorizacije u skladu s MRS-om 16, treba uvijek mjeriti na temelju prodaje. Nadopunjeni standard na snazi je za godišnja razdoblja koja počinju na dan ili nakon 1. siječnja 2012. godine s dozvoljenom ranijom primjenom. Grupa ne očekuje da će nadopunjeni MRS 12 imati utjecaja na financijska izvješća Grupe, budući da Grupa trenutno ne posjeduje nikakva ulaganja u nekretnine koja se priznaju po fer vrijednosti niti imovinu koja se priznaje po metodi revalorizacije, a koja se ne amortizira.

MSFI 7 Financijski instrumenti: objavljivanje

U listopadu 2010. godine, IASB je izdao Objavljivanje - Transferi financijske imovine (dodaci MSFI-u 7). Društva su dužna primjenjivati ove dodatke za godišnja razdoblja koja počinju na dan ili nakon 1. srpnja 2011. godine. Grupa očekuje da će MSFI 7 imati utjecaja na objave u financijskim izvješćima. Grupa planira primijeniti ove dodatke na dan njihova stupanja na snagu.

Poboljšanja MSFI-a (izdana u svibnju 2010. godine)

IASB je izdao skup dodataka MSFI-ima. Dodaci nisu primijenjeni jer stupaju na snagu od godišnjih razdoblja na dan ili nakon 1. srpnja 2010. godine ili 1. siječnja 2011. godine. Sljedeći dodaci mogli bi imati utjecaj na Grupu:

- MSFI 3 Poslovne kombinacije
- MSFI 7 Financijski instrumenti: objavljivanje
- MRS 1 Prezentiranje financijskih izvještaja
- IFRIC 13 Programi nagrađivanja vjernosti korisnika

Ipak, Grupa ne očekuje kako će primjena ovih dodataka utjecati na financijski položaj ili rezultat.

c) Osnove pripreme

Financijski izvještaji iskazani su u službenoj valuti Republike Hrvatske, u hrvatskim kunama (HRK), zaokruženim na najbližu tisuću, ukoliko nije navedeno drugačije. Financijski izvještaji za godinu koja je završila 31. prosinca 2010. godine sastavljeni su po načelu povijesnog troška s izuzetkom financijske imovine i obveza iskazanih po fer vrijednosti u skladu s MRS-om 39 "Financijski instrumenti: Priznavanje i mjerenje" i revalorizirane dugotrajne imovine. Računovodstvene politike dosljedno su primjenjivane, osim tamo gdje je drugačije navedeno.

Financijski izvještaji sastavljeni su pod pretpostavkom neograničenosti vremena poslovanja Grupe.

Kod sastavljanja financijskih izvještaja, Uprava Grupe daje procjene i pretpostavke koje utječu na primjenu politika i iskazane iznose sredstava i obveza, te objavu potencijalnih i preuzetih obveza na datum bilance, kao i iznose prihoda i rashoda tijekom izvještajnog razdoblja.

Procjene i pretpostavke se temelje na povijesnom iskustvu i raznim ostalim čimbenicima koji se smatraju razumnim s obzirom na okolnosti i informacije koje su dostupne na datum sastavljanja financijskih izvještaja, rezultat kojih čini polazište za stvaranje prosudbi o vrijednosti imovine i obveza koje se ne mogu dobiti jednostavno iz drugih izvora. Stvarni rezultati se mogu razlikovati od ovakvih procjena.

Procjene i uz njih vezane pretpostavke kontinuirano se pregledavaju. Izmjene računovodstvenih procjena priznaju se u razdoblju u kojem je procjena izmijenjena ukoliko izmjena utječe samo na to razdoblje, ili u razdoblju izmjene i budućim razdobljima ukoliko izmjena utječe na tekuće i buduća razdoblja.

Članice Grupe dosljedno primjenjuju računovodstvene politike, te se one ne razlikuju od politika primijenjenih u prethodnim godinama.

d) Neograničenost poslovanja

Financijski izvještaji su sastavljeni pod pretpostavkom vremenske neograničenosti poslovanja, koja podrazumijeva nastavak redovnog poslovanja i realizaciju imovine, kao i plaćanje obveza u sklopu redovnog poslovanja.

Sposobnost Grupe da nastavi poslovati u dogledno vrijeme ovisi o nastavku financijske i drugih oblika potpore njenog vlasnika, Hypo Alpe-Adria-Bank International AG sa sjedištem u Klagenfurtu u Austriji (u daljnjem tekstu "matica") prema postojećim uvjetima financiranja, po kojima je matica do sada pružala financijsku potporu poslovanju Grupe, na način da je bila sporazumna s time da ne zatraži otplatu zajmova među članicama Grupe izvan izvorno ugovoreni uvjeta u roku od najmanje dvanaest mjeseci od datuma financijskih izvještaja.

Nakon što je Republika Austrija 30. prosinca 2009. godine preuzela sve dionice Hypo Alpe-Adria-Bank International AG, započeo je proces restrukturiranja Hypo Alpe-Adria-Bank International AG i njenih ovisnih društava (pod zajedničkim nazivom "Hypo Group Alpe Adria" ili "HGAA").

Prethodni vlasnik HGAA-a je u sklopu povlačenja kapitala sudjelovao u restrukturiranju HGGA. Pored toga, Republika Austrija je preuzela obveze za budućim ubrizgavanjem kapitala, što se dogodilo krajem lipnja 2010. godine upisivanjem 450 milijuna EUR-a izdanih dionica.

Europska komisija je 23. prosinca 2009. godine privremeno odobrila provedbu mjera koje je predložila Republika Austrija kroz razdoblje do šest mjeseci i naložila Republici Austriji da u prvoj polovici 2010. godini predoči plan temeljitog restrukturiranja HGAA-a kako bi Europskoj komisiji omogućila da procijeni da li su mjere pomoći u skladu sa zakonskim propisima Europske unije o državnoj pomoći.

Europska komisija će provjeriti može li HGAA planiranim mjerama ponovno stvoriti izgleda za dugoročnu profitabilnost, je li potpora države na propisanoj minimalnoj razini, hoće li vlastito sudjelovanje biti primjereno, kao i jesu li mjere koje su poduzete dostatne za obuzdavanje poremećaja koji je nastao u odnosu na konkurenciju kao posljedica financijske pomoći. Europska komisija je također najavila provjeru razine sudjelovanja prethodnog vlasnika u troškovima restrukturiranja.

Matica je pripremila službeni plan restrukturiranja koji će ući u postupak odobrenja državne pomoći u Europskoj uniji, te poslužiti kao osnova za preustroj HGAA, ali i kojim će doći do povlačenja iz većeg broja subjekata unutar HGGA.

U tom kontekstu, troškovi restrukturiranja i povlačenja s tržišta predviđeni su trenutnim poslovnim planom za razdoblje od 2011. do 2015. godine, a ti troškovi, ovisno o vremenu povlačenja i tadašnjem tržišnom okruženju, mogu imati odgovarajući negativan utjecaj na buduća razdoblja. U skladu s MSFI, ovi troškovi mogu se priznati samo kad su ispunjeni određeni uvjeti prema MSFI-u 5, a osobito ako je vrlo izgledno da će se povlačenje dogoditi u roku od 12 mjeseci.

Dana 22. lipnja 2010. godine privremeno odobrenje kapitalnih mjera produljeno je "do donošenja konačne odluke o planu restrukturiranja Hypo Alpe Adria". Međutim, Komisija je zadržala pravo davanja konačnog odobrenja nakon razmatranja plana restrukturiranja dostavljenog Komisiji od strane Republike Austrije sredinom travnja 2010. godine.

Svojom odlukom od 4. kolovoza 2010. godine EU je dala odobrenje Republici Austriji za stjecanje Hypo Alpe Adria, koje je potrebno prema zakonu o kontroli spajanja.

U vrijeme dovršetka predmetnih financijskih izvještaja nije bilo moguće sa sigurnošću procijeniti ishod navedenog postupka u Europskoj uniji, kao ni hoće li Europska komisija prihvatiti predloženi plan restrukturiranja HGAA.

Hypo Alpe-Adria-Bank International AG kao predmet postupka izjavila je da je spremna za punu suradnju s Europskom komisijom.

e) Osnova konsolidacije

Financijski izvještaji prikazani su za Banku i Grupu. Financijski izvještaji Grupe obuhvaćaju konsolidirane financijske izvještaje Banke i njenih ovisnih društava.

Ovisna su društva kontrolirana od strane Banke. Kontrola postoji kad Banka ima ovlast da, izravno ili neizravno, određuje financijske i poslovne politike društva na način da ostvaruje korist iz njihovog poslovanja. Financijski izvještaji ovisnih društava uključeni su u konsolidirane financijske izvještaje Grupe od dana početka kontrole do dana prestanka kontrole.

Stanja i transakcije unutar grupe, te prihodi i rashodi iz odnosa među društvima u sklopu Grupe, eliminiraju se prilikom konsolidacije financijskih izvještaja.

Stjecanje i pripajanje tvrtki pod zajedničkom kontrolom Hypo Group Alpe Adria nisu tretirani kao stjecanje u skladu s MSFI-jem 3: Poslovna spajanja.

f) Prihodi i rashodi od kamata

Prihodi i rashodi od kamata priznaju se u računu dobiti i gubitka po načelu nastanka. Prihodi i rashodi od kamata uključuju amortizaciju svakog diskonta ili premije ili drugih razlika između inicijalne knjigovodstvene vrijednosti kamatonosnog financijskog instrumenta i njegovog iznosa po dospelju, uz primjenu efektivne kamatne stope.

Metoda efektivne kamate je metoda kojom se izračunava amortizirani trošak financijskog sredstva i prihod od kamata raspoređuje tijekom relevantnog razdoblja. Efektivna kamatna stopa jest stopa kojom se procijenjeni budući novčani priljevi, uključujući sve plaćene ili primljene naknade koje su sastavni dio efektivne kamatne stope, zatim troškove transakcije i druge premije i diskonte, diskontiraju tijekom očekivanog vijeka trajanja financijskog sredstva ili kraćeg razdoblja, ako je primjenjivo.

Prihodi od naknada za odobrenje zajmova vremenski se razgraničavaju, zajedno s izravno povezanim troškovima, i priznaju kao usklađenje efektivnog prinosa po zajmu tijekom njegovog vijeka trajanja unutar stavke "Prihodi od kamata i slični prihodi" u računu dobiti i gubitka.

g) Prihodi i rashodi od naknada i provizija

Prihodi od naknada i provizija proizlaze iz financijskih usluga koje pruža Grupa, a obuhvaćaju uglavnom naknade za usluge domaćeg i inozemnog platnog prometa, naknade za garancije i akreditive, te ostale usluge koje pruža Grupa.

Prihodi od naknada i provizija priznaju se kao prihod po pružanju usluge.

h) Troškovi rezerviranja za mirovine

Grupa nema druge mirovinske aranžmane osim onih u okviru državnog mirovinskog sustava Republike Hrvatske. Grupa je kao poslodavac dužna obračunavati i uplaćivati postotak iz tekuće bruto plaće zaposlenih u mirovinsko osiguranje. Troškovi mirovinskog osiguranja terete račun dobiti i gubitka u razdoblju u kojem zaposleni ostvare naknadu za rad.

Grupa nema nikakvih obveza isplate mirovina zaposlenima u budućnosti.

i) Transakcije u stranim sredstvima plaćanja

Transakcije iskazane u stranim sredstvima plaćanja preračunate su u kune po tečaju važećem na datum transakcije. Monetarna imovina i obveze iskazane u stranim sredstvima plaćanja preračunate su u kune na dan bilance po tečaju koji je važio na taj dan. Tečajne razlike proizašle iz preračunavanja stranih sredstava plaćanja priznaju se u računu dobiti i gubitka. Nemonetarna imovina i obveze koje se mjere po povijesnom trošku u stranim sredstvima plaćanja preračunate su po tečaju važećem na dan transakcije. Nemonetarna imovina i obveze izražene u stranim sredstvima plaćanja po fer vrijednosti preračunate su u izvještajnu valutu po tečaju važećem na dane utvrđivanja vrijednosti.

Tečajevi Hrvatske narodne banke za osnovne valute koji su korišteni pri izradi bilance Banke i Grupe na svaki od izvještajnih datuma su kako slijedi:

31. prosinca 2010.	1 EUR = HRK 7,385173
31. prosinca 2010.	1 CHF = HRK 5,929961
31. prosinca 2009.	1 EUR = HRK 7,306199
31. prosinca 2009.	1 CHF = HRK 4,909420

j) Financijski instrumenti

Financijska imovina Grupe razvrstana je u portfelje ovisno o namjeri Grupe u trenutku stjecanja i sukladno ulagačkoj strategiji Grupe. Financijska imovina i obveze razvrstane su u portfelje "Imovina po fer vrijednosti kroz račun dobiti i gubitka", "Zajmovi i potraživanja" ili "Imovina raspoloživa za prodaju". Osnovna razlika među portfeljima odnosi se na mjerenje financijske imovine i priznavanje fer vrijednosti u financijskim izvještajima.

Financijska imovina po fer vrijednosti kroz račun dobiti i gubitka

Financijski instrumenti uključeni u ovaj portfelj jesu financijski instrumenti koji se drže radi trgovanja, a kupljeni su radi stjecanja dobiti iz kratkoročnih kretanja cijena ili brokerske provizije ili su vrijednosnice uključene u portfelj u kojemu postoji obrazac ostvarenja kratkoročne dobiti.

Ovi instrumenti se početno iskazuju po trošku nabave, a kasnije se ponovno mjere po fer vrijednosti koja se temelji na kotiranim kupovnim cijenama na aktivnom tržištu.

Svi povezani realizirani i nerealizirani dobiti i gubici uključeni su u stavku "Neto prihod od trgovanja" u računu dobiti i gubitka. Zarađene kamate nastale tijekom držanja ovih instrumenta prikazuju se kao "Prihodi od kamata i slični prihodi".

Zajmovi i potraživanja

Zajmovi i potraživanja su nederivatna financijska imovina s fiksnim ili odredivim plaćanjima koja ne kotira na aktivnom tržištu. Svi zajmovi i potraživanja priznaju se u trenutku kad su sredstva doznačena zajmoprimatelju. Zajmovi i potraživanja mjere se, nakon početnog priznavanja, po amortiziranom trošku primjenom metode efektivne kamatne stope, umanjenom za gubitke od umanjenja vrijednosti.

Troškovi prema trećim stranama, kao što su pristojbe za osiguranje zajma te ostale naknade, kao što su naknade za odobrenje zajma, tretiraju se kao dio troška transakcije. Naknade za odobrenje zajma se razgraničavaju (zajedno s povezanim izravnim troškovima) i priznaju se kao usklađenje efektivnog prinosa na zajam.

Zajmovi i potraživanja iskazuju se umanjeni za gubitke od umanjenja vrijednosti. Gubitak od umanjenja vrijednosti utvrđuje se ako postoji objektivni dokaz da Grupa neće moći naplatiti cjelokupno potraživanje o dospjeću. Iznos gubitka od umanjenja vrijednosti predstavlja razliku između knjigovodstvene vrijednosti i nadoknadivog iznosa, odnosno sadašnje vrijednosti očekivanih novčanih priljeva, uključujući nadoknadive iznose po garancijama i osiguranjima, diskontiranih primjenom efektivne kamatne stope na zajam, utvrđene pri početnom priznavanju.

Gubici od umanjenja vrijednosti procjenjuju se na temelju kreditne sposobnosti i rezultata poslovanja zajmoprimatelja, uzimajući u obzir vrijednost instrumenata osiguranja ili jamstvo treće strane.

U trenutku spoznaje da više ne postoji mogućnost naplate zajma, te da su sve pravne mogućnosti naplate iscrpljene i da je utvrđen iznos ukupnog gubitka, zajam se direktno otpisuje. Ako se naknadno iznos umanjenja vrijednosti smanji i smanjenje se objektivno veže uz događaj koji je nastao nakon umanjenja vrijednosti, umanjenje vrijednosti ili rezervacija se smanjuje kroz račun dobiti i gubitka.

Uz gore navedene gubitke za umanjenje vrijednosti imovine, Grupa dodatno priznaje i gubitke od umanjenja u računu dobiti i gubitka na bilančne i izvanbilančne stavke koje nisu umanjene po prethodno navedenim osnovama, u rasponu od 0,85 do 1,20%, u skladu s računovodstvenim zahtjevima Hrvatske narodne banke ("HNB").

Financijska imovina raspoloživa za prodaju

Financijska imovina raspoloživa za prodaju je ona nederivatna financijska imovina koja je definirana kao raspoloživa za prodaju ili ona koja nije svrstana u druge kategorije financijske imovine.

Financijski instrumenti uključeni u imovinu raspoloživu za prodaju početno se priznaju po trošku ulaganja, a nakon početnog priznavanja iskazuju se po fer vrijednosti temeljenoj na kotiranim cijenama ili iznosima izvedenim iz modela novčanih tokova. Ukoliko procijenjene fer vrijednosti nisu pouzdane ili njihove vrijednosti značajno osciliraju, imovina se iskazuje po trošku stjecanja.

Dobici i gubici koji proizlaze iz promjene fer vrijednosti financijske imovine raspoložive za prodaju priznaju se izravno u ostalu sveobuhvatnu dobit do trenutka prodaje ili umanjenja, kada se kumulativni dobiti ili gubici prethodno priznati u ostaloj sveobuhvatnoj dobiti uključuju u račun dobiti i gubitka razdoblja.

Gubici od umanjenja priznati u računu dobiti i gubitka po osnovi vlasničkih instrumenata razvrstanih u kategoriju imovine raspoložive za prodaju ne poništavaju se kasnije kroz račun dobiti i gubitka. Gubici od umanjenja priznati u računu dobiti i gubitka po osnovi dužničkih instrumenata raspoređenih u kategoriju imovine raspoložive za prodaju kasnije se poništavaju ako se povećanje fer vrijednosti instrumenta može objektivno povezati s događajem nakon priznavanja gubitaka od umanjenja.

Kamata zarađena u vrijeme posjedovanja vrijednosnih papira raspoloživih za prodaju obračunava se dnevno i iskazuje kao "Prihodi od kamata i slični prihodi" u računu dobiti i gubitka.

Tečajne razlike po vlasničkim instrumentima u stranim sredstvima plaćanja klasificiranim kao raspoloživi za prodaju iskazuju se u ostaloj sveobuhvatnoj dobiti, zajedno s dobitima i gubicima od promjene fer vrijednosti, sve do trenutka prodaje instrumenta. Tečajne razlike po dužničkim instrumentima u stranim sredstvima plaćanja klasificiranim kao raspoloživi za prodaju iskazuju se u računu dobiti i gubitka.

Dividende po vrijednosnim papirima klasificiranim kao raspoloživi za prodaju knjiže se kad su objavljene, a potraživanja za dividende se iskazuju u bilanci, unutar pozicije "Ostala imovina", odnosno u okviru računa dobiti i gubitka na poziciji "Ostali poslovni prihodi". Nakon uplate, iznos potraživanja se netira s naplaćenim novcem.

k) Priznavanje i prestanak priznavanja financijske imovine

Kupnja i prodaja financijske imovine po fer vrijednosti kroz račun dobiti i gubitka i financijske imovine raspoložive za prodaju priznaju se na datum namire, odnosno datum na koji je financijski instrument isporučen ili prenesen iz Grupe.

Zajmovi i potraživanja i financijske obveze koje se vode po amortiziranom trošku priznaju se u trenutku kad su novčana sredstva dana ili primljena.

Grupa prestaje priznavati financijsko sredstvo samo ako je isteklo ugovorno pravo na novčane tokove po osnovi sredstva, ako financijsko sredstvo prenese i ako svi rizici i sve nagrade povezane s vlasništvom nad tim sredstvom većim dijelom prelaze na drugi subjekt. Ako Grupa ne prenosi gotovo sve rizike i nagrade povezane s vlasništvom i ako i dalje ima kontrolu nad prenesenim sredstvom, Grupa nastavlja priznavati svoj zadržani udjel u sredstvu te povezanu obvezu u iznosima koje eventualno mora platiti.

Ako Grupa zadrži većim dijelom sve rizike i nagrade povezane s vlasništvom nad prenesenim financijskim sredstvom, to sredstvo nastavlja priznavati, zajedno s priznavanjem posudbe za koju je dan kolateral, a koja je dobivena za prihode koje je primila.

l) Derivativni financijski instrumenti

U okviru redovnog poslovanja, Grupa koristi derivativne financijske instrumente u svrhu upravljanja rizicima kojima je izložena. Korištenje financijskih derivativa uređeno je politikama Grupe, odobrenim od strane Nadzornog odbora, koje sadržavaju pisana načela korištenja financijskih derivativa.

Derivativni financijski instrumenti početno se u bilanci priznaju po trošku stjecanja i naknadno mjere po fer vrijednosti. Fer vrijednosti se utvrđuju na temelju kotiranih tržišnih cijena, modela diskontiranog novčanog tijeka i modela za utvrđivanje cijena opcije, ovisno o tome što je prikladnije. Promjene fer vrijednosti derivativnih financijskih instrumenata priznaju se u računu dobiti i gubitka.

Svi derivativi se iskazuju kao imovina, ako im je fer vrijednost pozitivna odnosno kao obveze, ako im je fer vrijednost negativna.

m) Nekretnine, postrojenja i oprema

Nekretnine, postrojenja i oprema, osim zemljišta i zgrada, su iskazani po trošku ulaganja umanjenom za akumuliranu amortizaciju i umanjene vrijednosti, ako ga je bilo. Trošak ulaganja uključuje kupovnu cijenu i troškove koji se mogu izravno pripisati dovođenju imovine u stanje za namjeravanu upotrebu. Održavanje i popravci, sitni dijelovi i unaprjeđenja manjeg značaja priznaju se kao rashod kako nastaju. Amortizacija imovine započinje kad je imovina spremna za namjeravanu upotrebu. Amortizacija se obračunava na sva sredstva, osim zemljišta i imovine u pripremi, po linearnoj metodi tijekom procijenjenog korisnog vijeka upotrebe.

Primijenjene godišnje stope amortizacije su sljedeće:

	2010.	2009.
Zgrade	2% - 5%	2% - 5%
Oprema i kompjutori	25%	25%
Oprema kupljena nakon isteka operativnog najma	50% - 100%	50% - 100%
Ostalo	10% - 25%	10% - 25%

Zemljišta i zgrade su u bilanci iskazani u revaloriziranom iznosu, koji je jednak fer vrijednosti na datum revalorizacije umanjenoj za kasniji ispravak vrijednosti i gubitaka uslijed umanjenja vrijednosti. Stavke se revaloriziraju s dostatnom učestalošću kako se knjigovodstveni iznosi ne bi značajno razlikovali od iznosa koji bi bili utvrđeni svođenjem na fer vrijednost na datum bilance.

Svako povećanje uslijed revalorizacije zemljišta i zgrada se iskazuje u sklopu ostale sveobuhvatne dobiti, izuzev u mjeri u kojoj poništava umanjene vrijednosti proizašlo revalorizacijom istog sredstva koje je prethodno priznato u računu dobiti ili gubitka, u kom slučaju se povećanje uključuje u dobit ili gubitak do iznosa prethodno iskazanog smanjenja. Smanjenje knjigovodstvenog iznosa temeljem revalorizacije zemljišta i zgrada tereti dobit ili gubitak u iznosu iznad onog koji je iskazan u revalorizacijskoj pričuvi temeljem prethodne revalorizacije istog sredstva.

Trošak amortizacije revaloriziranih zgrada tereti dobit ili gubitak. Višak preknjižen izravno u zadržanu dobit predstavlja razliku između amortizacije utvrđene na temelju revalorizirane knjigovodstvene vrijednosti zgrade i amortizacije utvrđene na temelju početnog troška zgrade. Prilikom prodaje ili rashodovanja revalorizirane nekretnine, višak nastao revalorizacijom zgrade iskazan u revalorizacijskoj pričuvi se prenosi izravno na zadržanu dobit.

Imovina u posjedu temeljem financijskog najma se amortizira tijekom očekivanog vijeka uporabe na istoj osnovi kao i imovina u vlasništvu ili tijekom razdoblja predmetnog najma ako je kraće.

Dobit ili gubitak od prodaje ili rashodovanja stavke nekretnina, postrojenja i opreme se utvrđuje kao razlika između priljeva ostvarenih prodajom i knjigovodstvenog iznosa predmetnog sredstva koja se priznaje u dobit ili gubitak u godini prodaje.

n) Nematerijalna imovina

Nematerijalna imovina priznaje se ako je vjerojatno da će očekivane buduće ekonomske koristi koje se mogu pripisati imovini pritijecati u subjekt i da se trošak njezine nabave može pouzdano utvrditi. Nematerijalna imovina početno se priznaje po trošku nabave umanjenom za akumuliranu amortizaciju i umanjene vrijednosti, ako ga je bilo. Nematerijalna imovina se amortizira linearnom metodom sa svrhom njezine potpune amortizacije tijekom procijenjenog vijeka trajanja. Amortizacijsko razdoblje i metode preispituju se krajem svakog izvještajnog razdoblja.

Nematerijalna imovina amortizira se u razdoblju od 4 godine (2009.: 4 godine).

o) Umanjenje vrijednosti nefinancijske imovine

Nekretnine, postrojenja i oprema te nematerijalna imovina se procjenjuju radi utvrđivanja umanjenja vrijednosti u slučajevima kad okolnosti ukazuju na činjenicu da se knjigovodstvena vrijednost imovine neće moći nadoknaditi. U slučajevima gdje knjigovodstvena vrijednost premašuje nadoknadivi iznos iskazuje se gubitak od umanjenja u računu dobiti i gubitka po stavkama nekretnine, postrojenja i oprema te nematerijalne imovine koja je knjižena po trošku ulaganja ili se tretira kao smanjenje revalorizacijske rezerve imovine knjižene po revaloriziranom iznosu, ako gubitak nastao umanjenjem vrijednosti ne premašuje iznos revalorizacijskog viška. Nadoknadiva vrijednost je neto prodajna cijena ili vrijednost u uporabi, ovisno o tome koja je viša.

p) Najmovi

Najmovi u kojima Grupa zadržava sve rizike i koristi vlasništva nad imovinom u najmu klasificiraju se kao financijski najmovi. Imovina koju koristi Grupa, a koja je predmetom financijskog najma priznaje se kao imovina Grupe po fer vrijednosti na početku najma ili po sadašnjoj vrijednosti minimalnih plaćanja najma ako je niža. Povezana obveza prema najmodavatelju iskazuje se u izvještaju o financijskom položaju kao obveza temeljem financijskog najma.

Imovina u najmu za koju davatelj najma zadržava sve rizike i koristi vlasništva imovine klasificirana je kao operativni najam. Otplate operativnog najma se priznaju kao trošak na bazi linearne metode kroz vremensko razdoblje trajanja najma, koji se uključuje u ostale troškove poslovanja.

Imovina dana u operativni najam iskazana je u bilanci unutar nekretnina i opreme. Navedena imovina amortizira se kroz očekivani korisni vijek koji se temelji na trajanju ugovora o najmu. Početni direktni troškovi nastali u svrhu ostvarivanja prihoda od operativnog najma priznaju se u računu dobiti i gubitka u razdoblju u kojem su nastali.

q) Ugovori o prodaji i reotkupu

Ako je neko financijsko sredstvo prodano temeljem sporazuma o reotkupu po fiksnoj cijeni ili po prodajnoj cijeni uvećanoj za prinos zajmodavatelja ili ako je pozajmljeno temeljem sporazuma o povratu sredstava prenositelju, ono se ne prestaje priznavati jer Grupa zadržava gotovo sve rizike i naknade povezane s vlasništvom.

Vrijednosni papiri prodani temeljem ugovora o prodaji i reotkupu ("repo ugovori") iskazuju se u okviru bilančnih stavki prema izvornoj klasifikaciji imovine ili ih Grupa reklasificira u okviru svoje bilance. Obveza prema drugoj strani iskazuje se u okviru "Obveza prema drugim bankama" ili "Obveza prema klijentima", ovisno o tome što je prikladno.

Vrijednosni papiri kupljeni temeljem ugovora o kupnji i ponovnoj prodaji ("obrnuti repo ugovori") ne iskazuju se u bilanci. Plaćena naknada iskazuje se kao povećanje "Plasmana i zajmova drugim bankama" ili "Zajmova i potraživanja", ovisno o tome što je prikladno. Razlika između prodajne i otkupne cijene tretira se kao kamata i obračunava ravnomjerno tijekom trajanja repo ugovora primjenom efektivne kamatne stope.

r) Rezervacije za obveze i troškove

Rezervacije se priznaju kad Grupa ima sadašnju zakonsku ili izvedenu obvezu kao rezultat prošlih događaja i ako je vjerojatno da će biti potreban odljev resursa koji nose ekonomsku korist kako bi se ta obveza ispunila, a ako se iznos te obveze može pouzdano procijeniti.

Rezervacije za obveze i troškove održavaju se na razini koju rukovodstvo Grupe smatra dovoljnom za pokriće nastalih gubitaka. Rukovodstvo određuje razinu rezervacija na temelju uvida u pojedine stavke, tekućih ekonomskih okolnosti, rizičnih obilježja određenih kategorija transakcija te ostalih bitnih faktora.

Rezervacije se smanjuju samo za one troškove za koje su početno priznate, a ukidaju se ako odljev ekonomskih koristi za podmirenje obveza više nije vjerojatan.

s) Financijski instrumenti koji se vode u izvanbilančnoj evidenciji

U okviru redovnog poslovanja, Grupa sklapa aranžmane kojima preuzima izvanbilančne financijske obveze i koje vodi u izvanbilančnoj evidenciji, a koje prvenstveno obuhvaćaju garancije, akreditive i neiskorištene odobrene kredite. Grupa navedene preuzete financijske obveze iskazuje u bilanci ako i kad iste postanu plative.

Uprava Grupe održava rezerviranja za moguće gubitke po preuzetim i potencijalnim obvezama na razini za koju vjeruje da je primjerena da bi se apsorbirali vjerojatni budući gubici. Uprava Grupe utvrđuje primjerenost rezerviranja na temelju pregleda pojedinih stavki, iskustva s gubicima u proteklim razdobljima, razmatrajući sadašnje gospodarske uvjete, obilježja rizika raznih kategorija transakcija i drugih relevantnih čimbenika.

t) Oporezivanje

Porezni rashod predstavlja zbirni iznos tekuće porezne obveze i odgođenog poreza.

Porezni rashod se temelji na oporezivoj dobiti za godinu. Oporeziva dobit razlikuje se od neto dobiti iskazane u računu dobiti i gubitka jer ne uključuje stavke prihoda i rashoda koje su oporezive ili odbitne u drugim godinama, te stavke koje nikada nisu oporezive ili odbitne. Tekuća porezna obveza Grupe izračunava se primjenom poreznih stopa koje su na snazi, odnosno u postupku donošenja na datum bilance.

Odgođeni porez je porez za koji se očekuje da će po njemu nastati obveza ili povrat temeljem razlike između knjigovodstvene vrijednosti imovine i obveza u financijskim izvještajima i pripadajuće porezne osnovice koja se koristi za izračun oporezive dobiti, a obračunava se metodom bilančne obveze. Odgođene porezne obveze općenito se priznaju za sve oporezive privremene razlike, a odgođena porezna imovina se priznaje u mjeri u kojoj je vjerojatno da će biti raspoloživa oporeziva dobit na temelju koje je moguće iskoristiti privremene razlike koje se odbijaju.

Knjigovodstveni iznos odgođene porezne imovine preispituje se na svaki datum bilance i umanjuje u onoj mjeri u kojoj više nije vjerojatno da će biti raspoloživ dovoljan iznos oporezive dobiti za povrat cijelog iznosa ili dijela porezne imovine. Odgođeni porez obračunava se po poreznim stopama za koje se očekuje da će biti u primjeni u razdoblju u kojem će doći do podmirenja obveze ili realizacije sredstva. Odgođeni porez knjiži se na teret ili u korist računa dobiti i gubitka, odnosno sveobuhvatne dobiti.

Porezne prijave Grupe podliježu provjeri Porezne uprave. Zbog činjenice da je provođenje poreznih zakona i regulative na različitim transakcijama podložno raznim interpretacijama, iznosi prikazani u financijskim izvještajima mogu se promijeniti na neki kasniji datum ovisno o konačnim nalazima Porezne uprave.

u) Novac i novčani ekvivalenti za potrebe izvještaja o novčanom toku

Za potrebe izvještaja o novčanom toku, novac i novčani ekvivalenti obuhvaćaju stavke novca i novčanih ekvivalenata s rokom dospijeaća do 90 dana koje uključuju gotovinu, novac na nostro računima, plasmane i zajmove drugim bankama, sredstva kod Hrvatske narodne banke (isključujući obveznu pričuvu kod Hrvatske narodne banke), te trezorske zapise.

Novac i novčani ekvivalenti isključuju obveznu pričuvu kod Hrvatske narodne banke, budući da ta sredstva nisu na raspolaganju Grupi u njezinom svakodnevnom poslovanju.

3. Prihodi od kamata i slični prihodi

HRK '000

	Grupa		Banka	
	2010.	2009.	2010.	2009.
Kamatni prihodi od poduzeća	840.292	852.439	848.828	852.456
Kamatni prihodi od financijskih institucija	28.447	60.645	28.172	60.641
Kamatni prihodi od javnog sektora	180.276	211.686	180.276	211.686
Kamatni prihodi od neprofitnih institucija	2.763	2.998	2.763	2.998
Kamatni prihodi od građana	926.476	844.049	926.476	844.049
Kamatni prihodi od stranih osoba	112.268	325.503	112.268	325.503
Ukupno	2.090.522	2.297.320	2.098.783	2.297.333

Kamatni prihodi uključuju iznos od HRK 105.652 tisuća (2009: HRK 104.651 tisuća) naplaćenih kamata na djelomično i u potpunosti nenadoknadive plasmane.

4. Rashodi od kamata i slični rashodi

HRK '000

	Grupa		Banka	
	2010.	2009.	2010.	2009.
Kamatni rashodi prema poduzećima	79.645	133.544	80.148	134.600
Kamatni rashodi prema financijskim institucijama	128.483	185.230	130.188	190.985
Kamatni rashodi prema javnom sektoru	19.218	14.913	19.218	14.913
Kamatni rashodi prema neprofitnim institucijama	1.616	2.063	1.616	2.063
Kamatni rashodi prema građanima	388.992	344.108	388.992	344.108
Kamatni rashodi prema stranim osobama	444.144	547.410	433.054	544.947
Ukupno	1.062.098	1.227.268	1.053.216	1.231.616

5. Prihodi od naknada i provizija

HRK '000

	Grupa		Banka	
	2010.	2009.	2010.	2009.
Naknade od usluga poduzećima	214.591	238.390	210.863	234.866
Naknade od usluga financijskim institucijama	24.486	23.842	24.607	23.980
Naknade od usluga javnom sektoru	10.073	8.041	10.073	8.041
Naknade od usluga neprofitnim institucijama	1.884	1.792	1.884	1.792
Naknade od usluga građanstvu	100.197	92.890	100.197	92.890
Naknade od usluga stranim osobama	8.903	9.078	8.903	9.078
Ukupno	360.134	374.033	356.527	370.647

Naknade od usluga uključuju naknade za usluge platnog prometa, naknade za odobrenje okvirnih kredita, garancija i akreditiva, naknade za usluge po kartičnom poslovanju, te ostale naknade.

6. Rashodi za naknade i provizije

HRK '000

	Grupa		Banka	
	2010.	2009.	2010.	2009.
Provizije za usluge poduzeća	1.627	2.220	1.309	1.965
Provizije za usluge financijskih institucija	13.077	14.212	12.696	13.815
Provizije za usluge FINA-e	32.033	30.607	32.033	30.606
Provizije za usluge stranih osoba	23.614	18.787	23.614	18.787
Ukupno	70.351	65.826	69.652	65.173

7. Neto (gubitak)/dobit od trgovanja

HRK '000

	Grupa		Banka	
	2010.	2009.	2010.	2009.
Prihodi od trgovanja stranim sredstvima plaćanja	176.931	113.029	176.931	113.029
Vrijednosno usklađenje financijske imovine namijenjene trgovanju	751	2.400	751	2.400
Realizirani dobiti od financijske imovine namijenjene trgovanju	3.679	3.762	3.679	3.762
Realizirani dobiti od financijske imovine raspoložive za prodaju	12.540	16.211	12.350	16.173
(Gubici)/dobit od trgovanja derivatima	(299.841)	92.299	(299.841)	92.299
Ukupno	(105.940)	227.701	(106.130)	227.663

8. Neto tečajne razlike

HRK '000

	Grupa		Banka	
	2010.	2009.	2010.	2009.
Dobici(gubici) od usklađenja uslijed primjenjivanja "valutne klauzule"	1.016.178	(91.310)	1.016.178	(91.310)
(Gubici)/dobici od svođenja bilance na srednji tečaj	(835.342)	53.245	(823.829)	53.424
Ukupno	180.836	(38.065)	192.349	(37.886)

Uobičajena bankarska praksa u Republici Hrvatskoj je da se krediti u kunama vežu za neko strano sredstvo plaćanja, obično EUR ili CHF. Prihodi i rashodi od tečajnih razlika uslijed primjene "valutne klauzule" iskazani su kao "neto usklađenje uslijed primjene valutne klauzule".

9. Ostali poslovni prihodi

HRK '000

	Grupa		Banka	
	2010.	2009.	2010.	2009.
Prihodi od dividendi	36	528	32.306	528
Prihodi od konzultantskih usluga	6.698	11.405	165	-
Prihodi po osnovi kartičnog poslovanja	7.507	8.560	7.507	8.560
Prihodi po osnovi zakupa	34.673	23.713	2.942	2.503
Prihodi od prodaje imovine	4.704	1.920	4.704	1.776
Prihodi od ukidanja rezerviranja za naknade zaposlenima	10.464	531	10.464	531
Ostali prihodi	12.337	28.211	7.428	6.259
Ukupno	76.419	74.868	65.516	20.157

Prihodi od konzultantskih usluga većim dijelom se odnose na prihode društva Hypo Alpe-Adria-Nekretnine d.o.o. od usluga procjene nekretnina, posredovanja pri kupoprodaji nekretnina i investicijskog nadzora.

Većinu prihoda od zakupa Grupe čine prihodi društva Hypo Alpe-Adria-Nekretnine d.o.o. po osnovu davanja u zakup poslovnih prostora.

Ostale prihode čine prihodi po osnovi refundiranih troškova, IT usluga, usluga čišćenja poslovnih prostora, usluga upravljanja objektima i slično.

10. Troškovi zaposlenika

HRK '000

	Grupa		Banka	
	2010.	2009.	2010.	2009.
Neto plaće	165.888	161.482	159.515	153.784
Troškovi mirovinskog doprinosa	50.838	52.584	49.035	50.140
Troškovi poreza i prireza	38.010	38.474	36.793	36.372
Troškovi doprinosa na plaće	43.182	43.175	41.965	41.135
Ostali troškovi zaposlenika	8.766	9.355	8.496	8.471
Ukupno	306.684	305.070	295.804	289.902

Na dan 31. prosinca 2010. odnosno 2009. godine Grupa je imala 1.762 odnosno 1.735 zaposlenika.

Na dan 31. prosinca 2010. odnosno 2009. godine Banka je imala 1.696 odnosno 1.658 zaposlenika.

11. Troškovi umanjnja vrijednosti

HRK '000

	Grupa		Banka	
	2010.	2009.	2010.	2009.
Računi kod banaka i sredstva kod Hrvatske narodne banke	(6.774)	9.900	(6.774)	9.900
Plasmani drugim bankama	(7.085)	(7.711)	(7.085)	(7.711)
Zajmovi i potraživanja	673.951	545.227	673.503	545.227
Financijska imovina raspoloživa za prodaju	(34.764)	15.184	(34.764)	15.184
Imovina preuzeta u zamjenu za nenaplaćena potraživanja	20.919	-	20.919	-
Nekretnine i zemljišta	1.205	19.618	1.205	12.585
Ostala imovina	2.351	22.285	1.826	19.538
Garancije i ostale potencijalne obveze	(158.229)	92.921	(158.229)	92.921
Ukupno	491.574	697.424	490.601	687.644

12. Ostali poslovni rashodi

HRK '000

	Grupa		Banka	
	2010.	2009.	2010.	2009.
Porezi i doprinosi iz prihoda	5.263	6.464	4.858	6.042
Rezerviranja za naknade zaposlenima i sudske sporove	6.733	17.317	6.846	17.212
Premija za osiguranje štednih depozita	20.533	22.185	20.533	22.185
Troškovi najamnina	49.220	108.855	79.501	86.640
Troškovi materijala i usluga	167.933	167.272	149.658	149.445
Marketinški troškovi	44.795	53.040	43.896	52.469
Otpis potraživanja	6.156	5.806	6.156	5.800
Ostali rashodi	25.755	20.796	22.289	18.739
Ukupno	326.388	401.735	333.737	358.532

13. Porez na dobit

HRK '000

	Grupa		Banka	
	2010.	2009.	2010.	2009.
Porezni trošak tekuće godine	85.046	12.072	83.452	11.560
Odgođeni porezni prihod	(31.518)	29.494	(31.518)	29.494
Porez na dobit	53.528	41.566	51.934	41.054

Odnos poreznog rashoda i računovodstvene dobiti prikazan je u sljedećoj tablici:

HRK '000

	Grupa		Banka	
	2010.	2009.	2010.	2009.
Računovodstvena dobit prije poreza	239.510	148.569	279.071	159.224
Porez po važećoj poreznoj stopi od 20%	47.902	29.714	55.814	31.845
Porezni učinak neoporezivih prihoda	(7.542)	(775)	(7.538)	(770)
Porezni učinak porezno nepriznatih rashoda	3.662	9.988	3.658	9.979
Porezni učinak eliminacijskih stavaka	6.454	-	-	-
Porezni učinak gubitaka konsolidiranih društava	3.052	2.639	-	-
Porez na dobit priznat u računu dobiti i gubitka	53.528	41.566	51.934	41.054

Na dan 31. prosinca 2010. godine društvo Hypo Alpe-Adria-Nekretnine d.o.o. imalo je preneseni porezni gubitak u iznosu 31.276 tisuća kuna (2009: 39.196 tisuća kuna). Navedeni porezni gubitak može se koristiti samo u društvu u kojem je i nastao, za smanjenje oporezive dobiti sljedećih pet godina. Odgođena porezna imovina nastala iz neiskorištenog poreznog gubitka kod ovisnih društava nije priznata kao uslijed neizvjesnosti iskorištenja prenesenog poreznog gubitka u razdoblju od 5 godina od njegova nastanka.

Promjene odgođene porezne imovine Grupe i Banke prikazane su u sljedećoj tablici:

	HRK '000			
	Neto odgođena porezna imovina 2010.	Sveobu- hvatna dobit 2010.	Neto odgođena porezna imovina 2009.	Sveobu- hvatna dobit 2009.
Izvor:				
Naknade za odobrenje zajmova	35.603	(395)	35.208	(791)
Nerealizirani gubici po financijskoj imovini po fer vrijednosti kroz račun dobiti i gubitka	320	248	568	2.282
Nerealizirani gubici po derivatnim financijskim instrumentima	50.566	(31.470)	19.096	31.020
Rezerviranja za naknade zaposlenima	2.918	99	3.017	(3.017)
Fer vrijednosti financijske imovine raspoložive za prodaju	1.750	(2.229)	(479)	(455)
Ukupno odgođeni porez	91.157	(33.747)	57.410	29.039

14. Novac i sredstva kod Hrvatske narodne banke

	HRK '000			
	Grupa		Banka	
	2010.	2009.	2010.	2009.
Novac u blagajni i na računima kod HNB-a	1.252.446	1.478.955	1.252.438	1.478.949
Nostro računi i tekući računi kod drugih banaka	317.514	109.649	317.514	109.649
Ukupno novac i računi kod banaka	1.569.960	1.588.604	1.569.952	1.588.598
Obvezna pričuva u domaćoj valuti	2.230.554	2.403.155	2.230.554	2.403.155
Obvezna pričuva u stranoj valuti	520.637	539.797	520.637	539.797
Ostali depoziti kod HNB-a	-	500.000	-	500.000
Ukupno potraživanja od Hrvatske narodne banke	2.751.191	3.442.952	2.751.191	3.442.952
Umanjenje vrijednosti	(35.699)	(42.473)	(35.699)	(42.473)
Ukupno	4.285.452	4.989.083	4.285.444	4.989.077

Banka obračunava obvezne pričuve Hrvatske narodne banke ("HNB") u iznosu od 13%, (2009.: 14%) depozita. Najmanje 70% (2009.: 70%) kunske i 60% (2009.: 60%) devizne obvezne pričuve mora biti deponirano kod HNB-a. Preostali dio obvezne pričuve može se držati kao plasman kod prvoklasnih banaka i zemalja OECD ili kao novac na računu za namiru i računu sredstava za pokriće negativnog salda na obračunskom računu u Nacionalnom klirinškom sustavu.

Kunska sredstva na računima kod Hrvatske narodne banke nose kamatnu stopu od 0,25% (2009.: 0,75%). Na sredstva deviznog dijela izdvojene obvezne pričuve ne plaća se naknada sukladno Odluci o kamatnim stopama i naknadama HNB-a od 11. studenog 2009. godine.

Kretanje umanjenja vrijednosti novca i sredstava kod HNB-a:

HRK '000

	Grupa		Banka	
	2010.	2009.	2010.	2009.
	Neidentificirani	Neidentificirani	Neidentificirani	Neidentificirani
Umanjenje vrijednosti na početku godine	42.473	22.257	42.473	22.257
Donos stanja Slavonske banke d.d.	-	10.316	-	10.316
Ukidanje gubitka od umanjenja tijekom godine	(6.774)	-	(6.774)	-
Povećanje gubitka od umanjenja tijekom godine	-	9.900	-	9.900
Umanjenje vrijednosti na kraju godine	35.699	42.473	35.699	42.473

15. Financijska imovina po fer vrijednosti kroz račun dobiti i gubitka

HRK '000

	Grupa		Banka	
	2010.	2009.	2010.	2009.
	Neidentificirani	Neidentificirani	Neidentificirani	Neidentificirani
Financijska imovina namijenjena trgovanju:				
Obveznice Republike Hrvatske	107.106	77.408	107.106	77.408
Obveznice lokalne vlasti	25.877	38.774	25.877	38.774
Obveznice trgovačkih društava	-	1.960	-	1.960
Komercijalni zapisi trgovačkih društava	957	2.988	957	2.988
Vlasnički vrijednosni papiri	61	103	61	103
Ukupno	134.001	121.233	134.001	121.233

Obveznice Republike Hrvatske su financijski instrumenti izdani u HRK i EUR uz kamatne stope od 4,5% do 6,5%, s dospijećem od 2013. do 2020. godine.

Obveznice lokalne vlasti su financijski instrumenti izdani u EUR uz kamatnu stopu od 5,5%, s dospijećem 2011. godine.

Komercijalni zapisi trgovačkih društava su financijski instrumenti izdani u EUR uz kamatnu stopu 9,3% s dospijećem 2011. godine.

Vlasnički vrijednosni papiri odnose se na ulaganja u domaće trgovačko društvo Hoteli Brela d.d.

16. Plasmani i zajmovi drugim bankama

HRK '000

	Grupa		Banka	
	2010.	2009.	2010.	2009.
Krediti	261.670	399.833	261.670	399.833
Depoziti	538.163	1.189.199	538.157	1.189.188
Umanjenje vrijednosti	(7.198)	(16.333)	(7.198)	(16.333)
Ukupno	792.635	1.572.699	792.629	1.572.688

Kredit prikazani u tablici gore uključuju kredite domaćim bankama, kao i sljedeće repo ugovore:

- Na 31. prosinca 2010. godine Banka je imala zaključene repo ugovore s jednom hrvatskom bankom. Podloga ovim ugovorima bile su obveznice Republike Hrvatske u iznosu od 14.911 tisuća kuna.
- Na 31. prosinca 2009. godine Banka je imala zaključen repo ugovor s jednom hrvatskom bankom. Podloga ovom ugovoru bili su trezorski zapisi izdani od strane Republike Francuske u iznosu od 217.667 tisuća kuna.

U poziciji "Depoziti" prikazani su depoziti u domaćim bankama, te stranim bankama sa sjedištem u državama članicama OECD-a.

Kretanje umanjena vrijednosti plasmana i zajmova drugim bankama Banke i Grupe:

HRK '000

	2010.			2009.		
	Identificirani	Neidentificirani	Ukupno	Identificirani	Neidentificirani	Ukupno
Umanjenje vrijednosti na početku godine	2.050	14.283	16.333	-	13.098	13.098
Donos stanja Slavonske banke d.d.	-	-	-	1.500	8.896	10.396
Prijenos izvanbilančne suspendirane kamate u bilancu	-	-	-	550	-	550
Ukidanje gubitaka od umanjena	-	(7.085)	(7.085)	-	(7.711)	(7.711)
Otpisi potraživanja	(2.050)	-	(2.050)	-	-	-
Umanjenje vrijednosti na kraju godine	-	7.198	7.198	2.050	14.283	16.333

17. Zajmovi i potraživanja

a) Prema tipu klijenta

HRK '000

	Grupa		Banka	
	2010.	2009.	2010.	2009.
Građani	12.257.389	11.460.821	12.257.389	11.460.821
Privatna poduzeća i obrtnici	16.278.972	15.324.919	16.462.380	15.324.908
Neprofitne institucije	48.092	41.959	48.092	41.959
Javni sektor	2.021.037	2.007.127	2.021.037	2.007.127
Prijevremene otplate	(69.023)	(78.852)	(69.023)	(78.852)
Umanjenje vrijednosti	(2.320.619)	(1.692.632)	(2.320.171)	(1.692.632)
Ukupno	28.215.848	27.063.342	28.399.704	27.063.331

Kreditni prikazani u tablici gore uključuju i sljedeće repo ugovore:

- Na dan 31. prosinca 2010. godine Banka je imala zaključene repo ugovore s različitim korporativnim klijentima. Podloga ovim ugovorima su domaće korporativne obveznice i dionice, te trezorski zapisi Ministarstva financija u iznosu od 156.545 tisuća kuna.
- Na dan 31. prosinca 2009. godine Banka je imala zaključene repo ugovore s različitim korporativnim klijentima. Podloga ovim ugovorima su domaće korporativne obveznice i dionice, te trezorski zapisi Ministarstva financija u iznosu od 52.391 tisuća kuna.

U poziciji "Prijevremene otplate" prikazani su iznosi uplaćeni od strane korisnika zajma po osnovi potraživanja koja još nisu dospjela, a koriste se za zatvaranje dospjelih dugova pri prvom sljedećem dospelju potraživanja.

b) Zajmovi građanima prema namjeni

HRK '000

	Grupa		Banka	
	2010.	2009.	2010.	2009.
Stambeni krediti	8.892.581	8.009.898	8.892.581	8.009.898
Hipotekarni krediti	177.967	162.808	177.967	162.808
Kreditni za kupnju automobila	818.642	928.908	818.642	928.908
Kreditni po kreditnim karticama	116.651	89.325	116.651	89.325
Okvirni kreditni po žiro i tekućim računima	624.631	682.993	624.631	682.993
Ostali kreditni	1.626.917	1.586.889	1.626.917	1.586.889
Ukupno	12.257.389	11.460.821	12.257.389	11.460.821

c) Prema industrijskom sektoru

HRK '000

	Grupa		Banka	
	2010.	2009.	2010.	2009.
Stanovništvo	12.257.389	11.460.821	12.257.389	11.460.821
Trgovina	3.233.676	3.180.946	3.233.676	3.180.946
Građevinarstvo	2.104.376	1.948.055	2.104.376	1.948.055
Javna uprava i obrana	1.798.636	1.782.735	1.798.636	1.782.735
Ostale uslužne djelatnosti	1.488.908	1.269.211	1.488.908	1.269.211
Hoteli i restorani	1.328.054	945.880	1.328.054	945.880
Poljoprivreda, lov, šumarstvo i ribarstvo	1.283.308	1.189.844	1.283.308	1.189.844
Ostala prerađivačka industrija	1.133.831	1.173.530	1.133.831	1.173.530
Proizvodnja ostalih prijevoznih sredstava	1.022.804	1.027.291	1.022.804	1.027.291
Proizvodnja hrane i pića	711.077	711.705	711.077	711.705
Poslovanje nekretninama	511.287	546.688	694.695	546.677
Prijevoz, skladištenje i veze	388.494	367.134	388.494	367.134
Kemijska industrija	267.393	275.710	267.393	275.710
Proizvodnja ostalih nemetalnih proizvoda	231.838	234.800	231.838	234.800
Obrazovanje	222.482	111.526	222.482	111.526
Proizvodnja proizvoda od metala	213.418	197.197	213.418	197.197
Zdravstvena zaštita i socijalna skrb	126.387	129.224	126.387	129.224
Proizvodnja odjeće, dorada i bojenje krzna	125.016	110.940	125.016	110.940
Financijsko posredovanje	119.252	103.457	119.252	103.457
Opskrba električnom energijom, plinom i vodom	117.752	93.125	117.752	93.125
Ostali sektori	1.920.112	1.975.007	1.920.112	1.975.007
<i>Podzbroj</i>	<i>30.605.490</i>	<i>28.834.826</i>	<i>30.788.898</i>	<i>28.834.815</i>
Prijevremene otplate	(69.023)	(78.852)	(69.023)	(78.852)
Umanjenje vrijednosti	(2.320.619)	(1.692.632)	(2.320.171)	(1.692.632)
Ukupno	28.215.848	27.063.342	28.399.704	27.063.331

Kretanje umanjnja vrijednosti zajmova i potraživanja:

HRK '000

	Grupa 2010.			Grupa 2009.		
	Identificirani	Neidentificirani	Ukupno	Identificirani	Neidentificirani	Ukupno
Umanjenje vrijednosti na početku godine	1.470.059	222.573	1.692.632	574.025	152.182	726.207
Donos stanja Slavonske banke d.d.	-	-	-	280.301	66.015	346.316
Prijenos izvanbilančne suspendirane kamate u bilancu	-	-	-	117.894	-	117.894
Donos iz portfelja financijske imovine raspoložive za prodaju	25.546	1.045	26.591	-	-	-
Neto povećanje/ (ukidanje) gubitka od umanjnja	675.686	(1.735)	673.951	540.851	4.376	545.227
Tečajne razlike	43.050	-	43.050	(728)	-	(728)
Otpisi potraživanja	(115.605)	-	(115.605)	(42.284)	-	(42.284)
Umanjenje vrijednosti na kraju godine	2.098.736	221.883	2.320.619	1.470.059	222.573	1.692.632

HRK '000

	Banka 2010.			Banka 2009.		
	Identificirani	Neidentificirani	Ukupno	Identificirani	Neidentificirani	Ukupno
Umanjenje vrijednosti na početku godine	1.470.059	222.573	1.692.632	574.025	152.182	726.207
Donos stanja Slavonske banke d.d.	-	-	-	280.301	66.015	346.316
Prijenos izvanbilančne suspendirane kamate u bilancu	-	-	-	117.894	-	117.894
Donos iz portfelja financijske imovine raspoložive za prodaju	25.546	1.045	26.591	-	-	-
Neto povećanje/ (ukidanje) gubitka od umanjnja	675.238	(1.735)	673.503	540.851	4.376	545.227
Tečajne razlike	43.050	-	43.050	(728)	-	(728)
Otpisi potraživanja	(115.605)	-	(115.605)	(42.284)	-	(42.284)
Umanjenje vrijednosti na kraju godine	2.098.288	221.883	2.320.171	1.470.059	222.573	1.692.632

18. Financijska imovina raspoloživa za prodaju

HRK '000

	Grupa		Banka	
	2010.	2009.	2010.	2009.
Trezorski zapisi Ministarstva financija	706.421	877.527	706.421	877.527
Trezorski zapisi stranih država	2.211.086	1.801.755	2.211.086	1.801.755
Komercijalni zapisi trgovačkih društava	5.498	13.793	5.498	13.793
Obveznice Republike Hrvatske	13.234	41.733	13.234	41.733
Obveznice lokalne vlasti	24.067	23.355	24.067	23.355
Obveznice stranih država	155.640	158.447	155.640	158.447
Obveznice stranih banaka	955.418	946.350	955.418	946.350
Obveznice trgovačkih društava	-	4.548	-	4.548
Mjenice	-	143.252	-	143.252
Udjeli u investicijskim fondovima	11.621	10.845	5.012	-
Vlasnički vrijednosni papiri	10.323	14.543	8.981	13.018
Umanjenje vrijednosti	(1.772)	(63.127)	(1.772)	(63.127)
Ukupno	4.091.536	3.973.021	4.083.585	3.960.651

Trezorski zapisi Ministarstva financija su financijski instrumenti s rokom dospjeća do godine dana i stopom prinosa od 3,1% do 4,9% (2009: od 5,1% do 6,2%).

Trezorski zapisi stranih država su financijski instrumenti izdani od strane Republike Njemačke i Francuske Republike s rokom dospjeća do godine dana i stopom prinosa od 0,32% do 0,608% (2009: 0,63% do 0,791%).

Komercijalni zapisi trgovačkih društava su financijski instrumenti s rokom dospjeća do godine dana izdani od strane domaćih poduzeća uz stopu prinosa od 9,3% do 10,9% (2009: 9,3% do 10,9%).

Obveznice Republike Hrvatske su financijski instrumenti izdani u HRK uz kamatne stope od 4,75% do 6,25% s dospjećem 2017. godine (2009: 4,25% do 6,875%).

Obveznice lokalne vlasti su financijski instrumenti izdani od Grada Zadra u EUR uz kamatnu stopu od 5,5% s dospjećem 2011. godine.

Obveznice stranih država su financijski instrumenti izdani od strane Republike Njemačke u EUR uz kamatne stope od 0,5% do 3,529% s dospjećem od 2011. do 2012. godine (2009: 3,25% do 4,25%).

Obveznice stranih banaka su financijski instrumenti izdani od banaka iz Republike Njemačke u EUR uz kamatne stope od 0,873% do 4,985% s dospjećem od 2012. do 2015. godine (2009: 2,157% do 4,985%).

Mjenice su financijski instrumenti izdani od strane domaćih trgovačkih društava i obrtnika s dospjećem do godine dana, koje su u 2010. godini prenesene iz kategorije financijske imovine raspoložive za prodaju u kategoriju zajmova i potraživanja.

Udjeli u investicijskim fondovima odnose se na ulaganja u Allianz Cash i HI-Cash otvorene investicijske fondove.

Vlasnički vrijednosni papiri odnose se na ulaganja u domaća i strana trgovačka društva, kao što su Prvi maj d.d., Hoteli Brela d.d., Zagrebačka burza d.d., VISA INC i slično.

Trezorski zapisi Ministarstva financija i stranih država, te obveznice stranih država i stranih banaka u iznosu od 2.493.807 tisuća kuna (2009.: 3.405.480 tisuća kuna) dane su u zalag kao osiguranje po repo ugovorima s domaćim i stranim bankama (vidi bilješku 24).

Kretanje nerealiziranih dobitaka od vrijednosnog usklađenja financijske imovine raspoložive za prodaju:

HRK '000

	Grupa		Banka	
	2010.	2009.	2010.	2009.
Stanje na dan 01. siječnja	(275)	2.022	1.917	3.735
Donos stanja Slavonske banke d.d.	-	7.403	-	7.403
Neto nerealizirani gubitak za godinu	(11.330)	(10.155)	(11.145)	(9.676)
Neto odgođeni porez	2.229	455	2.229	455
Stanje na dan 31. prosinca	(9.376)	(275)	(6.999)	1.917

Kretanje umanjnja vrijednosti financijske imovine raspoložive za prodaju Banke i Grupe:

HRK '000

	2010.			2009.		
	Identificirani	Neidentificirani	Ukupno	Identificirani	Neidentificirani	Ukupno
Umanjenje na početku godine	27.318	35.809	63.127	8.937	30.663	39.600
Donos stanja Slavonske banke d.d.	-	-	-	1.820	4.125	5.945
Prijenos izvanbilančne suspendirane kamate u bilancu	-	-	-	2.398	-	2.398
Prijenos u portfelj zajmova i potraživanja	(25.546)	(1.045)	(26.591)	-	-	-
Povećanje gubitaka od umanjnja	-	-	-	21.500	1.021	22.521
Ukidanje gubitaka od umanjnja	-	(34.764)	(34.764)	(7.337)	-	(7.337)
Umanjenje na kraju godine	1.772	-	1.772	27.318	35.809	63.127

19. Ulaganja u ovisna društva

			HRK '000	
	Djelatnost	Zemlja osnutka	Banka 2010.	Banka 2009.
Hypo Alpe-Adria Ulaganje d.o.o.	Posredovanje u poslovanju na financijskim tržištima	Republika Hrvatska	-	33.200
Hypo Alpe-Adria-Nekretnine d.o.o.	Poslovanje nekretninama	Republika Hrvatska	214.575	
Hypo Alpe-Adria-Invest d.d.	Osnivanje i upravljanje investicijskim fondovima	Republika Hrvatska	4.659	4.659
Ukupno			219.234	37.859

Na dan 31. prosinca 2010. godine i 31. prosinca 2009. godine Banka je jedini vlasnik ovisnih društava.

Društvo Hypo Alpe-Adria-Nekretnine d.o.o. Zagreb 100 %-tni je vlasnik društava Magus d.o.o. i Projekt Nekretnine d.o.o..

Dana 30. ožujka 2010. godine društvo Alpe Adria Centar d.o.o. Zagreb, 100 %-tni vlasnik društva Alpe-Adria Investments d.o.o. Zagreb, provelo je njegovo pripajanje.

Dana 30. travnja 2010. godine društvo Hypo Alpe-Adria-Nekretnine d.o.o., koje je bilo u 100 %-tnom vlasništvu društva Hypo Alpe-Adria-Ulaganje d.o.o. Zagreb, provelo je pripajanje svog matičnog društva.

Dana 30. lipnja 2010. godine društvo Hypo Alpe-Adria-Nekretnine d.o.o. Zagreb, 100 %-tni vlasnik društva Alpe Adria Centar d.o.o. Zagreb, provelo je njegovo pripajanje.

20. Imovina preuzeta u zamjenu za nenaplaćena potraživanja

			HRK '000	
	Grupa		Banka	
	2010.	2009.	2010.	2009.
Zemljišta i zgrade	135.253	105.854	135.253	105.854
Oprema	3.670	610	3.670	610
Umanjenje vrijednosti	(22.165)	(6.872)	(22.165)	(6.872)
Ukupno	116.758	99.592	116.758	99.592

Kretanje umanjnja vrijednosti imovine preuzete u zamjenu za nenaplaćena potraživanja:

			HRK '000	
	Grupa		Banka	
	2010.	2009.	2010.	2009.
Umanjenje vrijednosti na početku godine	6.872	-	6.872	-
Donos stanja Slavonske banke d.d.	-	6.872	-	6.872
Povećanje gubitaka od umanjnja	20.919	-	20.919	-
Prijenos u nekretnine, postrojenja i opremu Banke	(5.399)	-	(5.399)	-
Otuđenja	(227)		(227)	
Ukupno	22.165	6.872	22.165	6.872

21. Ostala imovina

HRK '000

	Grupa		Banka	
	2010.	2009.	2010.	2009.
Potraživanja na osnovi naknada i provizija	67.106	46.616	66.784	46.637
Potraživanja po osnovi kartičnog poslovanja	66.480	65.618	66.490	65.620
Potraživanja od klijenata za plaćene sudske troškove	10.728	8.555	10.728	8.555
Potraživanja od kupaca	19.957	17.291	9.513	6.455
Potraživanja od osiguravajućih društava	1.881	1.638	1.718	1.627
Potraživanja po osnovi kupoprodaje vrijednosnih papira	4.256	2.543	4.256	2.543
Potraživanja po osnovi kupoprodaje kunskog gotovog novca	4.589	-	4.589	-
Potraživanja po osnovi kupoprodaje stranog efektivnog novca	27.217	918	27.217	918
Ostali predujmovi	4.350	10.909	4.322	10.907
Vremensko razgraničenje troškova	9.355	3.096	8.909	2.981
Ostala imovina	19.513	25.026	19.437	21.568
Umanjenje vrijednosti	(47.630)	(51.203)	(44.441)	(47.717)
Ukupno	187.802	131.007	179.522	120.094

Kretanje umanjena vrijednosti ostale imovine:

HRK '000

	Grupa 2010.			Grupa 2009.		
	Identificirani	Neidentificirani	Ukupno	Identificirani	Neidentificirani	Ukupno
Umanjenje vrijednosti na početku godine	49.549	1.654	51.203	16.477	912	17.389
Donos stanja stečenih društava	-	-	-	14.391	201	14.592
Povećanje gubitaka od umanjena	54.054	-	54.054	33.971	541	34.512
Ukidanje gubitaka od umanjena	(50.807)	(895)	(51.702)	(12.227)	-	(12.227)
Tečajne razlike	32	-	32	-	-	-
Otpisi potraživanja	(5.957)	-	(5.957)	(3.063)	-	(3.063)
Umanjenje vrijednosti na kraju godine	46.871	759	47.630	49.549	1.654	51.203

HRK '000

	Banka 2010.			Banka 2009.		
	Identificirani	Neidentificirani	Ukupno	Identificirani	Neidentificirani	Ukupno
Umanjenje vrijednosti na početku godine	46.063	1.654	47.717	15.671	912	16.583
Donos stanja Slavonske banke d.d.	-	-	-	14.340	201	14.541
Povećanje gubitaka od umanjena	52.686	-	52.686	31.224	541	31.765
Ukidanje gubitaka od umanjena	(49.965)	(895)	(50.860)	(12.227)	-	(12.227)
Tečajne razlike	32	-	32	-	-	-
Otpisi potraživanja	(5.134)	-	(5.134)	(2.945)	-	(2.945)
Umanjenje vrijednosti na kraju godine	43.682	759	44.441	46.063	1.654	47.717

22. Nekretnine, postrojenja i oprema

HRK '000

Grupa	Zemljišta i zgrade	Računala i druga oprema	Imovina u pripremi	Ukupno
<i>Nabavna/revalorizirana vrijednost</i>				
Stanje 01. siječnja 2010.	1.124.564	284.559	12.632	1.421.755
Donos iz imovine preuzete u zamjenu za nenaplaćena potraživanja	12.790	-	-	12.790
Donos iz nematerijalne imovine	1.521	329	-	1.850
Povećanja	28.588	25.756	35.213	89.557
Prijenos s imovine u pripremi	15.966	4.917	(20.883)	-
Otuđenja	(11.416)	(6.299)	-	(17.715)
Stanje 31. prosinca 2010.	1.172.013	309.262	26.962	1.508.237
<i>Akumulirana amortizacija</i>				
Stanje 01. siječnja 2010.	103.274	181.470	-	284.744
Donos iz nematerijalne imovine	879	207	-	1.086
Obračunata za 2010. godinu	22.805	46.661	-	69.466
Obračunata za prethodne godine na teret zadržane dobiti	628	-	-	628
Otuđenja	(2.959)	(5.986)	-	(8.945)
Stanje 31. prosinca 2010.	124.627	222.352	-	346.979
<i>Umanjenje vrijednosti</i>				
Stanje 01. siječnja 2010.	19.618	-	-	19.618
Donos iz imovine preuzete u zamjenu za nenaplaćena potraživanja	5.399	-	-	5.399
Obračunat za 2010. godinu	1.205	-	-	1.205
Stanje 31. prosinca 2010.	26.222	-	-	26.222
<i>Knjigovodstvena vrijednost</i>				
01. siječnja 2010.	1.001.672	103.089	12.632	1.117.393
31. prosinca 2010.	1.021.164	86.910	26.962	1.135.036

HRK '000

Grupa	Zemljišta i zgrade	Računala i druga oprema	Imovina u pripremi	Ukupno
<i>Nabavna/revalorizirana vrijednost</i>				
Stanje 01. siječnja 2009.	161.827	165.489	19.683	346.999
Donos stanja Slavonske banke d.d.	46.770	74.225	6.530	127.525
Donos stanja Alpe-Adria Investments d.o.o.	804.645	3.262	-	807.907
Povećanja	5.429	37.887	63.630	106.946
Prijenos s imovine u pripremi	69.792	7.419	(77.211)	-
Revalorizacija	36.101	-	-	36.101
Otuđenja	-	(3.723)	-	(3.723)
Stanje 31. prosinca 2009.	1.124.564	284.559	12.632	1.421.755
<i>Akumulirana amortizacija</i>				
Stanje 01. siječnja 2009.	34.054	92.761	-	126.815
Donos stanja Slavonske banke d.d.	16.484	48.062	-	64.546
Donos stanja Alpe-Adria Investments d.o.o.	42.928	1.741	-	44.669
Obračunata za 2009. godinu	9.808	42.025	-	51.833
Otuđenja	-	(3.119)	-	(3.119)
Stanje 31. prosinca 2009.	103.274	181.470	-	284.744
<i>Umanjenje vrijednosti</i>				
Stanje 01. siječnja 2009.	-	-	-	-
Obračunat za 2009. godinu	19.618	-	-	19.618
Stanje 31. prosinca 2009.	19.618	-	-	19.618
<i>Knjigovodstvena vrijednost</i>				
01. siječnja 2009.	127.773	72.728	19.683	220.184
31. prosinca 2009.	1.001.672	103.089	12.632	1.117.393

HRK '000

Banka	Zemljišta i zgrade	Računala i druga oprema	Imovina u pripremi	Ukupno
<i>Nabavna/revalorizirana vrijednost</i>				
Stanje 01. siječnja 2010.	274.550	271.689	12.146	558.385
Donos iz imovine preuzete u zamjenu za nenaplaćena potraživanja	12.790	-	-	12.790
Povećanja	3.824	25.226	35.213	64.263
Prijenos s imovine u pripremi	15.895	4.917	(20.812)	-
Otuđenja	(11.416)	(6.129)	-	(17.545)
Stanje 31. prosinca 2010.	295.643	295.703	26.547	617.893
<i>Akumulirana amortizacija</i>				
Stanje 01. siječnja 2010.	55.485	174.818	-	230.303
Obračunata za 2010. godinu	5.569	43.830	-	49.399
Otuđenja	(2.959)	(5.766)	-	(8.725)
Stanje 31. prosinca 2010.	58.095	212.882	-	270.977
<i>Umanjenje vrijednosti</i>				
Stanje 01. siječnja 2010.	12.585	-	-	12.585
Donos iz imovine preuzete u zamjenu za nenaplaćena potraživanja	5.399	-	-	5.399
Obračunat za 2010. godinu	1.205	-	-	1.205
Stanje 31. prosinca 2010.	19.189	-	-	19.189
<i>Knjigovodstvena vrijednost</i>				
01. siječnja 2010.	206.480	96.871	12.146	315.497
31. prosinca 2010.	218.359	82.821	26.547	327.727

HRK '000

Banka	Zemljišta i zgrade	Računala i druga oprema	Imovina u pripremi	Ukupno
Nabavna/revalorizirana vrijednost				
Stanje 01. siječnja 2009.	116.930	157.392	19.641	293.963
Donos stanja Slavonske banke d.d.	46.770	74.225	6.530	127.525
Povećanja	4.957	36.006	63.186	104.149
Prijenos s imovine u pripremi	69.792	7.419	(77.211)	-
Revalorizacija	36.101	-	-	36.101
Otuđenja	-	(3.353)	-	(3.353)
Stanje 31. prosinca 2009.	274.550	271.689	12.146	558.385
Akumulirana amortizacija				
Stanje 01. siječnja 2009.	30.830	89.350	-	120.180
Donos stanja Slavonske banke d.d.	16.484	48.062	-	64.546
Obračunata za 2009. godinu	8.171	40.179	-	48.350
Otuđenja	-	(2.773)	-	(2.773)
Stanje 31. prosinca 2009.	55.485	174.818	-	230.303
Umanjenje vrijednosti				
Stanje 01. siječnja 2009.	-	-	-	-
Obračunat za 2009. godinu	12.585	-	-	12.585
Stanje 31. prosinca 2009.	12.585	-	-	12.585
Knjigovodstvena vrijednost				
01. siječnja 2009.	86.100	68.042	19.641	173.783
31. prosinca 2009.	206.480	96.871	12.146	315.497

Potpuno amortizirane nekretnine, postrojenja i oprema na dan 31. prosinca 2010. godine iznose 124.283 tisuća kuna (2009: 52.976 tisuća kuna).

Posljednja revalorizacija zemljišta i zgrada Banke izvršena je na dan 31. prosinca 2009. godine. Procjenu fer vrijednosti na temelju tržišnih podataka obavilo je društvo Hypo Alpe-Adria-Nekretnine d.o.o. Zagreb.

Ukoliko bi se zemljišta i zgrade Banke vodile po trošku nabave, knjigovodstvene vrijednosti bile bi kako slijedi:

HRK '000

	2010.	2010.
Nabavna vrijednost	260.008	234.925
Akumulirana amortizacija	(52.543)	(50.788)
Umanjenje vrijednosti	(19.189)	(12.585)
Neto knjigovodstvena vrijednost	188.276	171.552

23. Nematerijalna imovina

HRK '000

Grupa	Software	Ulaganja na tuđoj imovini	Imovina u pripremi	Ukupno
Nabavna vrijednost				
Stanje 01. siječnja 2010.	163.701	77.299	17.088	258.088
Prijenos u materijalnu imovinu	-	(1.850)	-	(1.850)
Povećanja	457	1.412	23.769	25.638
Prijenos s imovine u pripremi	15.488	2.618	(18.106)	-
Otuđenja	(142)	(2.284)	-	(2.426)
Stanje 31. prosinca 2010.	179.504	77.195	22.751	279.450
Akumulirana amortizacija				
Stanje 01. siječnja 2010.	115.379	59.935	-	175.314
Prijenos u materijalnu imovinu	-	(1.086)	-	(1.086)
Obračunata za 2010. godinu	27.434	8.466	-	35.900
Otuđenja	(31)	(2.283)	-	(2.314)
Stanje 31. prosinca 2010.	142.782	65.032	-	207.814
Knjigovodstvena vrijednost				
01. siječnja 2010.	48.322	17.364	17.088	82.774
31. prosinca 2010.	36.722	12.163	22.751	71.636

HRK '000

Grupa	Software	Ulaganja na tuđoj imovini	Imovina u pripremi	Ukupno
Nabavna vrijednost				
Stanje 01. siječnja 2009.	117.937	63.160	22.479	203.576
Donos stanja Slavonske banke d.d.	27.482	10.774	47	38.303
Uključenje Alpe-Adria Investments d.o.o u konsolidaciju	30	-	-	30
Povećanja	6.043	120	20.348	26.511
Prijenos s imovine u pripremi	22.538	3.248	(25.786)	-
Otuđenja	(10.329)	(3)	-	(10.332)
Stanje 31. prosinca 2009.	163.701	77.299	17.088	258.088
Akumulirana amortizacija				
Stanje 01. siječnja 2009.	76.789	48.088	-	124.877
Donos stanja Slavonske banke d.d.	17.827	4.068	-	21.895
Uključenje Alpe-Adria Investments d.o.o u konsolidaciju	30	-	-	30
Obračunata za 2009. godinu	30.350	7.782	-	38.132
Otuđenja	(9.617)	(3)	-	(9.620)
Stanje 31. prosinca 2009.	115.379	59.935	-	175.314
Knjigovodstvena vrijednost				
01. siječnja 2009.	41.148	15.072	22.479	78.699
31. prosinca 2009.	48.322	17.364	17.088	82.774

HRK '000

Banka	Software	Ulaganja na tuđoj imovini	Imovina u pripremi	Ukupno
<i>Nabavna vrijednost</i>				
Stanje 01. siječnja 2010.	161.886	75.426	17.089	254.401
Povećanja	-	1.413	23.767	25.180
Prijenos s imovine u pripremi	15.488	2.619	(18.107)	-
Otuđenja	-	(2.262)	-	(2.262)
Stanje 31. prosinca 2010.	177.374	77.196	22.749	277.319
<i>Akumulirana amortizacija</i>				
Stanje 01. siječnja 2010.	114.063	58.940	-	173.003
Obračunata za 2010. godinu	27.211	8.354	-	35.565
Otuđenja	-	(2.262)	-	(2.262)
Stanje 31. prosinca 2010.	141.274	65.032	-	206.306
<i>Knjigovodstvena vrijednost</i>				
01. siječnja 2010.	47.823	16.486	17.089	81.398
31. prosinca 2010.	36.100	12.164	22.749	71.013

HRK '000

Banka	Software	Ulaganja na tuđoj imovini	Imovina u pripremi	Ukupno
<i>Nabavna vrijednost</i>				
Stanje 01. siječnja 2009.	116.165	61.408	22.479	200.052
Donos stanja Slavonske banke d.d.	27.482	10.774	47	38.303
Povećanja	6.029	-	20.349	26.378
Prijenos s imovine u pripremi	22.539	3.247	(25.786)	-
Otuđenja	(10.329)	(3)	-	(10.332)
Stanje 31. prosinca 2009.	161.886	75.426	17.089	254.401
<i>Akumulirana amortizacija</i>				
Stanje 01. siječnja 2009.	75.731	47.524	-	123.255
Donos stanja Slavonske banke d.d.	17.827	4.068	-	21.895
Obračunata za 2009. godinu	30.122	7.351	-	37.473
Otuđenja	(9.617)	(3)	-	(9.620)
Stanje 31. prosinca 2009.	114.063	58.940	-	173.003
<i>Knjigovodstvena vrijednost</i>				
01. siječnja 2009.	40.434	13.884	22.479	76.797
31. prosinca 2009.	47.823	16.486	17.089	81.398

Potpuno amortizirana nematerijalna imovina na dan 31. prosinca 2010. godine iznosi 119.625 tisuća kuna (2009: 53.391 tisuća kuna).

24. Obveze prema drugim bankama

HRK '000

	Grupa		Banka	
	2010.	2009.	2010.	2009.
Primljeni depoziti	9.311.696	10.391.906	9.311.696	10.391.906
Primljeni krediti	4.697.255	5.547.713	4.251.825	4.726.612
Ukupno	14.008.951	15.939.619	13.563.521	15.118.518

U ukupnom iznosu "Obveza prema drugim bankama" iznos od 9.216.115 tisuća kuna (2009.: 10.093.184 tisuća kuna) odnosi se na kredite i depozite od HYPO ALPE-ADRIA-BANK INTERNATIONAL AG, Klagenfurt.

Primljeni krediti uključuju obveze po repo ugovorima s domaćim i stranim bankama u iznosu od 2.718.196 tisuća kuna (2009.: 3.184.193 tisuća kuna) koje su osigurane trezorskim zapisima Ministarstva financija i stranih država, te obveznicama stranih država i stranih banaka u iznosu od 2.493.807 tisuća kuna (2009.: 3.405.480 tisuća kuna).

25. Obveze prema klijentima

Depoziti po videnju i oročeni depoziti ostalih deponenata na dan 31. prosinca mogu se prikazati kako slijedi:

HRK '000

	Grupa		Banka	
	2010.	2009.	2010.	2009.
Depoziti građana	10.515.499	8.811.142	10.515.499	8.811.142
Depoziti privatnih poduzeća i obrtnika	4.609.883	5.044.833	4.639.958	5.108.065
Depoziti neprofitnih institucija	95.880	94.407	95.880	94.407
Depoziti javnog sektora	545.362	303.240	545.362	303.240
Ukupno	15.766.624	14.253.622	15.796.699	14.316.854

26. Obveze temeljem financijskog najma

Dospijeće obveza temeljem financijskog najma je kako slijedi:

	HRK '000			
	Grupa		Banka	
	2010.	2009.	2010.	2009.
Do godine dana	340	233	340	233
Između 1 i 5 godina	1.259	1.142	1.259	1.142
Ukupno	1.599	1.375	1.599	1.375

27. Rezerviranja za obveze i troškove

	HRK '000			
	Grupa		Banka	
	2010.	2009.	2010.	2009.
Rezerviranja za izvanbilančne obveze	55.493	213.728	55.493	213.728
Rezerviranja za sudske sporove	16.542	10.128	16.420	9.710
Rezerviranja za otpremnine	15.687	16.047	15.687	16.047
Rezerviranja za godišnje odmore	7.976	8.944	7.976	8.944
Ukupno	95.698	248.847	95.576	248.429

Uprava je procijenila sve sporove u kojima je Grupa uključena kao tuženik. Uprava ne očekuje dodatne gubitke za Grupu.

Grupa obračunava rezervacije za zakonski zahtjevan minimalni iznos otpremnina, te za neiskorištene dane godišnjeg odmora.

Kretanje rezerviranja za obveze i troškove:

HRK '000

	Grupa 2010.				
	Izvanbilančne obveze	Sudski sporovi	Otpremnine	Godišnji odmori	Ukupno
Rezerviranja na početku godine	213.728	10.128	16.047	8.944	248.847
Neto povećanje/(ukidanje) rezerviranja	(158.229)	6.414	(360)	(968)	(153.143)
Tečajne razlike	(6)	-	-	-	(6)
Rezerviranja na kraju godine	55.493	16.542	15.687	7.976	95.698

HRK '000

	Grupa 2009.				
	Izvanbilančne obveze	Sudski sporovi	Otpremnine	Godišnji odmori	Ukupno
Rezerviranja na početku godine	85.277	2.344	450	6.121	94.192
Donos stanja Slavonske banke d.d.	35.528	5.241	916	2.948	44.633
Neto povećanje/(ukidanje) rezerviranja	92.921	2.543	14.681	(125)	110.020
Tečajne razlike	2	-	-	-	2
Rezerviranja na kraju godine	213.728	10.128	16.047	8.944	248.847

HRK '000

	Izvanbilančne obveze	Sudski sporovi	Banka 2010. Otpremnine	Godišnji odmori	Ukupno
Rezerviranja na početku godine	213.728	9.710	16.047	8.944	248.429
Neto povećanje/(ukidanje) rezerviranja	(158.229)	6.710	(360)	(968)	(152.847)
Tečajne razlike	(6)	-	-	-	(6)
Rezerviranja na kraju godine	55.493	16.420	15.687	7.976	95.576

HRK '000

	Izvanbilančne obveze	Sudski sporovi	Banka 2009. Otpremnine	Godišnji odmori	Ukupno
Rezerviranja na početku godine	85.277	2.344	450	6.121	94.192
Donos stanja Slavonske banke d.d.	35.528	5.241	916	2.948	44.633
Neto povećanje/(ukidanje) rezerviranja	92.921	2.125	14.681	(125)	109.602
Tečajne razlike	2	-	-	-	2
Rezerviranja na kraju godine	213.728	9.710	16.047	8.944	248.429

28. Ostale obveze

	HRK '000			
	Grupa		Banka	
	2010.	2009.	2010.	2009.
Obveze prema dobavljačima	51.994	51.196	49.175	37.411
Obveze prema zaposlenima	26.193	39.379	25.405	37.953
Neraspoređeni devizni priljev	13.989	8.107	13.989	8.107
Obveze po kartičnom poslovanju	32.632	20.485	32.632	20.485
Obveze po kupoprodaji vrijednosnih papira	17.457	21.366	17.457	21.366
Ostalo	28.277	25.546	24.999	21.298
Ukupno	170.542	166.079	163.657	146.620

29. Hibridni instrumenti

Valuta	Kamatna stopa	HRK '000			
		Grupa 2010.		Banka 2010.	
		Iznos u valuti '000	Iznos u HRK '000	Iznos u valuti '000	Iznos u HRK '000
EUR	3-mjesečni EURIBOR+0,83%	3.770	27.841	3.770	27.841
EUR	3-mjesečni EURIBOR+1,33%	33.000	243.711	33.000	243.711
EUR	3-mjesečni EURIBOR+2,00%	273.251	273.251	273.251	273.251
EUR	3-mjesečni EURIBOR+2,00%	100.000	738.517	100.000	738.517
EUR	3-mjesečni EURIBOR+2,00%	28.000	206.785	28.000	206.785
CHF	6-mjesečni LIBOR+7%	151.580	898.864	151.580	898.864
Ukupno			2.388.969		2.388.969

Valuta	Kamatna stopa	HRK '000			
		Grupa 2009.		Banka 2009.	
		Iznos u valuti '000	Iznos u HRK '000	Iznos u valuti '000	Iznos u HRK '000
EUR	3-mjesečni EURIBOR+0,83%	3.770	27.543	3.770	27.543
EUR	3-mjesečni EURIBOR+1,33%	33.000	241.104	33.000	241.104
EUR	3-mjesečni EURIBOR+2,00%	37.000	270.329	37.000	270.329
EUR	3-mjesečni EURIBOR+2,00%	100.000	730.620	100.000	730.620
EUR	3-mjesečni EURIBOR+2,00%	28.000	204.574	28.000	204.574
CHF	6-mjesečni LIBOR+7,00%	151.580	744.170	151.580	744.170
Ukupno			2.218.340		2.218.340

Hibridni instrumenti su primljeni od HYPO ALPE-ADRIA-BANK INTERNATIONAL AG, Klagenfurt s dospijjećem do 5 godina. Isplata instrumenta prije roka dospijćea nije moguća. U slučaju likvidacije, isplata ovih sredstava slijedi nakon isplate svih ostalih depozita i obveza.

Hibridni instrumenti s preostalom ročnošću dužom od jedne godine se mogu koristiti, uz odobrenje Hrvatske narodne banke, kao dodatni kapital za potrebe regulatornog izračuna jamstvenog kapitala i adekvatnosti kapitala.

30. Dionički kapital

Neposredna matična banka Grupe je HYPO ALPE-ADRIA-BANK INTERNATIONAL AG Klagenfurt, banka osnovana u Austriji. Dioničari Grupe na dan 31. prosinca bili su sljedeći:

	2010.		2009.	
	HRK '000	%	HRK '000	%
Hypo Alpe-Adria-Bank International AG Klagenfurt	5.959.830	100,00	5.959.830	100,00
Ukupno	5.959.830	100,00	5.959.830	100,00

Kretanje broja dionica bilo je kako slijedi:

	2010.		2009.	
	Broj dionica	HRK '000	Broj dionica	HRK '000
Stanje 1. siječnja	1.514.865	5.959.830	1.071.701	4.187.174
Pripajanje Slavonske banke d.d.	-	-	443.164	1.772.656
Stanje 31. prosinca	1.514.865	5.959.830	1.514.865	5.959.830

Nominalna vrijednost 1.487.190 dionica je 4.000 kuna, a nominalna vrijednost 27.675 dionica je 400 kuna.

Na kraju 2010. godine Hypo Alpe-Adria-Bank d.d. je imala 1.314.116 izdanih običnih dionica i 200.749 izdanih povlaštenih dionica.

Povlaštene dionice nisu otkupive, nisu kumulativne, nose diskrecijsko pravo na cjelokupnu povlaštenu dividendu od 6% prije objave dividende na obične dionice i ne nose pravo glasa.

Dividende se objavljuju na Godišnjoj skupštini dioničara. Za 2009. godinu Banka je isplatila dividendu u iznosu od 104,31 kuna (za 2008: 239,04 kuna) po redovnoj dionici i 240,00 kuna (2008: 240,00 kuna) po povlaštenoj dionici.

31. Rezerve

Kretanje rezervi Grupe prikazano je u sljedećoj tablici:

	Zakonske rezerve	Revalorizacijske rezerve	Rezerva fer vrijednosti	Ostale rezerve	HRK '000 Ukupno
Stanje 01. siječnja 2009.	55.246	16.031	2.022	247.912	321.211
Neto nerealizirani gubici od financijske imovine raspoložive za prodaju	-	-	6.056	-	6.056
Neto realizirani dobiti od financijske imovine raspoložive za prodaju	-	-	(16.211)	-	(16.211)
Porez na stavke ostale sveobuhvatne dobiti	-	-	455	-	455
Revalorizacija zgrada i zemljišta	-	35.162	-	-	35.162
Raspodjela dobiti iz 2008. godine	11.163	-	-	-	11.163
Donos stanja preuzetih društava	25.547	-	7.403	226.527	259.477
Prijenos u dionički kapital	-	-	-	(281.767)	(281.767)
Isplata dividende iz rezervi	-	-	-	(149.263)	(149.263)
Stanje 31. prosinca 2009.	91.956	51.193	(275)	43.409	186.283
Neto nerealizirani gubici od financijske imovine raspoložive za prodaju	-	-	1.210	-	1.210
Neto realizirani dobiti od financijske imovine raspoložive za prodaju	-	-	(12.540)	-	(12.540)
Porez na stavke ostale sveobuhvatne dobiti	-	-	2.229	-	2.229
Prodaja revaloriziranih zgrada i zemljišta	-	(7.806)	-	-	(7.806)
Raspodjela dobiti iz 2009. godine	7.571	-	-	-	7.571
Prijenos iz zadržane dobiti	-	-	-	940	940
Isplata dividende iz rezervi	-	-	-	(41.417)	(41.417)
Porezi plaćeni na teret ostalih rezervi	-	-	-	(1.932)	(1.932)
Stanje 31. prosinca 2010.	99.527	43.387	(9.376)	1.000	134.538

Kretanje rezervi Banke prikazano je u sljedećoj tablici:

	Zakonske rezerve	Revalorizacijske rezerve	Rezerva fer vrijednosti	Ostale rezerve	HRK '000 Ukupno
Stanje 01. siječnja 2009.	55.196	16.031	3.735	246.912	321.874
Neto nerealizirani gubici od financijske imovine raspoložive za prodaju	-	-	6.497	-	6.497
Neto realizirani dobiti od financijske imovine raspoložive za prodaju	-	-	(16.173)	-	(16.173)
Porez na stavke ostale sveobuhvatne dobiti	-	-	455	-	455
Revalorizacija zgrada i zemljišta	-	35.162	-	-	35.162
Raspored dobiti iz 2008. godine	11.163	-	-	-	11.163
Donos stanja preuzetih društava	25.547	-	7.403	226.527	259.477
Prijenos u dionički kapital	-	-	-	(281.767)	(281.767)
Isplata dividende iz rezervi	-	-	-	(149.263)	(149.263)
Stanje 31. prosinca 2009.	91.906	51.193	1.917	42.409	187.425
Neto nerealizirani gubici od financijske imovine raspoložive za prodaju	-	-	1.205	-	1.205
Neto realizirani dobiti od financijske imovine raspoložive za prodaju	-	-	(12.350)	-	(12.350)
Porez na stavke ostale sveobuhvatne dobiti	-	-	2.229	-	2.229
Prodaja revaloriziranih zgrada i zemljišta	-	(7.806)	-	-	(7.806)
Raspored dobiti iz 2009. godine	7.571	-	-	-	7.571
Prijenos iz zadržane dobiti	-	-	-	940	940
Isplata dividende iz rezervi	-	-	-	(41.417)	(41.417)
Ostale promjene	-	-	-	(1.932)	(1.932)
Stanje 31. prosinca 2010.	99.477	43.387	(6.999)	-	135.865

Zakonske rezerve formiraju se u skladu s hrvatskim Zakonom o trgovačkim društvima koji zahtijeva da se 5% neto dobiti tekuće godine Grupe prenese u ovu rezervu, sve dok ona ne dosegne 5% dioničkog kapitala Grupe. Zakonska rezerva može se koristiti za pokriće gubitaka prethodnih godina ako za pokriće nije dovoljna dobit tekuće godine, te ako nisu raspoložive ostale rezerve. Zakonske rezerve nisu raspoložive za raspodjelu vlasnicima.

Rezerva iz revalorizacije nekretnina formirana je iz revalorizacije zemljišta i zgrada. Kod prodaje revaloriziranog zemljišta ili revalorizirane zgrade, dio rezerve iz revalorizacije nekretnina koji se odnosi na realizirano sredstvo se prenosi izravno u zadržanu dobit.

Rezerva fer vrijednosti uključuje nerealizirane dobitke i gubitke od promjena fer vrijednosti financijske imovine raspoložive za prodaju, umanjene za pripadajući porez na dobit.

Ostale rezerve formirane su sukladno odluci Glavne skupštine i mogu se koristiti za namjene određene zakonom ili odlukom Glavne skupštine.

Rezerve Banke, uključujući i zadržanu dobit i dobit tekuće godine, raspoložive za raspodjelu vlasnicima na dan 31. prosinca 2010. godine iznose 216.635 tisuća kuna (2009: 187.192 tisuća kuna).

32. Potencijalne i preuzete obveze

HRK '000

	Grupa		Banka	
	2010.	2009.	2010.	2009.
Rizični izvanbilančni zapisi				
Garancije i akreditivi	2.602.107	4.018.122	2.601.706	4.018.560
Neiskorišteni i okvirni krediti	1.697.221	2.339.347	1.704.499	2.349.065
Ukupno	4.299.328	6.357.469	4.306.205	6.367.625

Rezervacije za potencijalne i preuzete obveze su prikazane u bilješci 27.

33. Najmovi

Minimalna buduća plaćanja najma na temelju ugovora u kojima je Grupa najmoprimac mogu se prikazati kako slijedi:

HRK '000

	Grupa		Banka	
	2010.	2009.	2010.	2009.
Do godine dana	35.035	33.222	72.296	70.779
Između 1 i 5 godina	117.746	105.964	267.317	256.972
Preko 5 godina	93.425	97.931	579.998	616.070
Ukupno	246.206	237.117	919.611	943.821

Minimalni budućí primici na temelju ugovora u kojima je Grupa najmodavac mogu se prikazati kako slijedi:

HRK '000

	Grupa		Banka	
	2010.	2009.	2010.	2009.
Do godine dana	33.510	22.732	2.982	972
Između 1 i 5 godina	70.873	48.938	4.018	2.565
Preko 5 godina	84.377	35.873	-	-
Ukupno	188.760	107.543	7.000	3.537

34. Derivativni financijski instrumenti

HRK '000

	Grupa 2010.			Banka 2010.		
	Ugovoreni iznos	Fer vrijednost Imovina	Fer vrijednost Obveze	Ugovoreni iznos	Fer vrijednost Imovina	Fer vrijednost Obveze
Derivatni financijski instrumenti koji se drže radi trgovanja						
Valutni terminski ugovori	204.957	186	242	204.957	186	242
Valutni swapovi	1.717.301	109	13.067	1.717.301	109	13.067
Kamatni swapovi	5.696.716	-	256.586	5.696.716	-	256.586
Ukupno	7.618.974	295	269.895	7.618.974	295	269.895

HRK '000

	Grupa 2009.			Banka 2009.		
	Ugovoreni iznos	Fer vrijednost Imovina	Fer vrijednost Obveze	Ugovoreni iznos	Fer vrijednost Imovina	Fer vrijednost Obveze
Derivatni financijski instrumenti koji se drže radi trgovanja						
Valutni terminski ugovori	56.247	273	-	56.247	273	-
Valutni swapovi	2.735.621	109	10.301	2.735.621	109	10.301
Kamatni swapovi	6.563.416	-	79.394	6.563.416	-	79.394
Ukupno	9.355.284	382	89.695	9.355.284	382	89.695

35. Transakcije s povezanim osobama

HYPO ALPE-ADRIA-BANK d.d. Zagreb i njezine podružnice u krajnjem su vlasništvu HYPO ALPE-ADRIA-BANK INTERNATIONAL AG, Klagenfurt, kojoj i čijim povezanim društvima Grupa pruža bankovne usluge.

Stanja s povezanim društvima na dan 31. prosinca bila su kako slijedi:

HRK '000				
Grupa 2010.				
	Imovina	Obveze	Potencijalne obveze	Primljeni kolaterali
Matična banka	3.349	11.433.047	10.900	10.900
Grupa matične banke	27.581	169.315	39.647	22.407
Ključno rukovodstvo	23.390	15.029	1.618	14.403
Ostali	639	12.148	-	-
Ukupno	54.959	11.629.539	52.165	47.710

HRK '000				
Grupa 2009.				
	Imovina	Obveze	Potencijalne obveze	Primljeni kolaterali
Matična banka	6.812	12.449.768	-	-
Grupa matične banke	39.601	2.403.892	58.369	22.450
Ključno rukovodstvo	19.245	11.978	1.599	11.173
Ostali	787	28.380	-	-
Ukupno	66.445	14.894.018	59.968	33.623

HRK '000				
Banka 2010.				
	Imovina	Obveze	Potencijalne obveze	Primljeni kolaterali
Matična banka	3.269	11.877.699	10.900	10.900
Grupa matične banke	27.294	169.319	39.647	22.407
Ovisna društva	403.129	30.380	7.278	-
Ključno rukovodstvo	22.417	14.557	1.474	13.974
Ostali	639	12.148	-	-
Ukupno	456.748	12.104.103	59.299	47.281

HRK '000				
Banka 2009.				
	Imovina	Obveze	Potencijalne obveze	Primljeni kolaterali
Matična banka	6.331	12.405.073	-	-
Grupa matične banke	39.289	2.403.820	58.369	22.450
Ovisna društva	37.897	63.634	10.157	-
Ključno rukovodstvo	17.205	11.596	1.284	10.798
Ostali	787	28.380	-	-
Ukupno	101.509	14.912.503	69.810	33.248

Transakcije s povezanim društvima bile su kako slijedi:

HRK '000

	Grupa 2010.				
	Kamatni prihodi	Ostali prihodi	Kamatni rashodi	Troškovi najma	Ostali rashodi
Matična banka	81.451	39.740	389.169	338	158.310
Grupa matične banke	575	1.845	41.793	21.444	876
Ključno rukovodstvo	857	56	667	-	0
Ostali	-	1.393	638	-	17
Ukupno	82.883	43.034	432.267	21.782	159.204

HRK '000

	Grupa 2009.				
	Kamatni prihodi	Ostali prihodi	Kamatni rashodi	Troškovi najma	Ostali rashodi
Matična banka	267.161	66.017	537.418	-	29.529
Grupa matične banke	5.379	37.694	37.984	25.391	6.925
Ključno rukovodstvo	635	59	574	-	4
Ostali	-	1.413	1.131	-	71
Ukupno	273.175	105.183	577.107	25.391	36.529

HRK '000

	Banka 2010.				
	Kamatni prihodi	Ostali prihodi	Kamatni rashodi	Troškovi najma	Ostali rashodi
Matična banka	81.451	39.863	378.079	-	158.646
Grupa matične banke	575	13.252	41.793	21.183	876
Ovisna društva	8.535	32.484	1.939	18.356	1.541
Ključno rukovodstvo	820	46	647	-	0
Ostali	-	1.393	638	-	17
Ukupno	91.381	87.038	423.096	39.539	161.081

HRK '000

	Banka 2009.				
	Kamatni prihodi	Ostali prihodi	Kamatni rashodi	Troškovi najma	Ostali rashodi
Matična banka	267.161	65.187	535.115	-	29.487
Grupa matične banke	5.379	24.615	37.984	24.723	6.695
Ovisna društva	18	444	6.811	45.057	-
Ključno rukovodstvo	555	48	562	-	3
Ostali	-	1.413	1.131	-	71
Ukupno	273.113	91.707	581.601	69.780	36.256

Naknade ključnom rukovodstvu

Grupa smatra da ključno rukovodstvo uključuje članove Uprave i Nadzornog odbora, te izvršne direktore neposredno odgovorne Upravi.

Sljedeća tablica prikazuje naknade ključnom rukovodstvu:

	Grupa		Banka	
	2010.	2009.	2010.	2009.
	HRK '000			
<i>Plaće i ostale kratkoročne naknade</i>				
Neto plaće	11.269	10.083	10.182	8.289
Troškovi mirovinskog doprinosa	3.952	3.461	3.544	2.807
Troškovi poreza i prireza	7.069	6.884	6.493	5.887
Troškovi doprinosa na plaće	3.834	3.513	3.478	2.921
	26.124	23.941	23.697	19.904
<i>Naknade za prekid radnog odnosa</i>				
Neto plaće	567	284	567	284
Troškovi mirovinskog doprinosa	305	158	305	158
Troškovi poreza i prireza	654	347	654	347
Troškovi doprinosa na plaće	263	136	263	136
	1.789	925	1.789	925
Ukupno	27.913	24.866	25.486	20.829

Naknade članovima Nadzornog odbora za 2010. godinu iznosile su 200 tisuća kuna (2009: 385 tisuća kuna).

36. Poslovna spajanja

Grupa je u 2009. godini stekla sljedeća društva:

	Glavna djelatnost	Datum stjecanja	Stečeni udjel	HRK '000 Prenesena naknada
Slavonska banka d.d. Osijek	Bankarsko poslovanje	28.02.2009	100 %	1.772.656
Alpe-Adria Investments d.o.o. Zagreb	Poslovanje nekretninama	23.12.2009	100 %	20
Ukupno				1.772.676

Budući da su ta društva bila pod zajedničkom kontrolom Hypo Group Alpe Adria, nije primijenjen MSFI 3: Poslovna spajanja. Stjecanja su provedena kao spajanja po knjigovodstvenoj vrijednosti i nisu rađena usklađenja po fer vrijednosti. Imovina je evidentirana na bruto osnovi zajedno s pripadajućom amortizacijom ili umanjnjem vrijednosti u skladu s hrvatskom zakonskom regulativom. Stavke računa dobiti i gubitka koje se odnose na stečena društva uključuju podatke od datuma stjecanja bez prepravljavanja financijskih informacija koje se odnose na prethodna razdoblja.

Slavonska banka d.d. Osijek stečena je kao institucija koja obavlja istovjetne djelatnosti kao i Hypo Alpe-Adria-Bank d.d. Zagreb. Razlog pripajanja leži u stvaranju troškovne uštede u segmentu zajedničkog IT sustava, veću koncentracije znanja, smanjenje dvostrukih funkcija, te povećanje prihoda uslijed jače kapitalne osnove i nastupa na tržištu.

Društvo Alpe-Adria Investments d.o.o. Zagreb stečeno je od strane društva Alpe Adria Centar d.o.o. Zagreb, radi stjecanja vlasništva nad poslovnim objektom Hypo Centar, Slavenska avenija 6, kojim upravlja Alpe Adria Centar d.o.o. Zagreb, a najveći najmoprimac je Hypo Alpe-Adria-Bank d.d. Zagreb. Stjecanjem udjela u Alpe-Adria Investments d.o.o. Zagreb vlasništvo i upravljanje objektom preuzima jedno društvo, s namjerom da se povećava efikasnost poslovanja i smanji operativni rizik.

Prenesena naknada

	Slavonska banka d.d.	HRK '000 Alpe-Adria Investments d.o.o.
Plaćanje u novcu	-	20
Izdavanje dionica	1.772.656	-
Ukupno	1.772.656	20

Ukupni troškovi stjecanja Slavonske banke d.d. Osijek u iznosili su 24.600 tisuća kuna, od čega se 3.702 tisuća kuna odnosilo na 2009. godinu, a 20.898 tisuća kuna na 2008. godinu.

Stečena imovina i preuzete obveze

Sljedeća tablica prikazuje Račun dobiti i gubitka Slavonske banke d.d. za razdoblje od dva mjeseca, od 1. siječnja do 28. veljače 2009. godine. Neto dobit razdoblja prikazana je izravno u kapitalu:

	HRK '000
	1. siječnja do 28. veljače 2009.
Prihodi od kamata i slični prihodi	102.255
Rashodi od kamata i slični rashodi	(48.881)
Neto prihod od kamata	53.374
Prihodi od naknada i provizija	21.739
Rashodi za naknade i provizije	(3.007)
Neto prihodi od naknada i provizija	18.732
Neto gubitak od trgovanja	(13.855)
Neto tečajne razlike	19.961
Ostali poslovni prihodi	4.589
Ukupno ostali prihodi	10.695
Opći i administrativni troškovi	(34.949)
Troškovi umanjenja vrijednosti	(2.647)
Amortizacija nekretnina, postrojenja i opreme	(1.310)
Amortizacija nematerijalne imovine	(1.238)
Ostali poslovni rashodi	(994)
Ukupno ostali rashodi	(41.138)
Dobit prije oporezivanja	41.663
Porez na dobit	(8.418)
Neto dobit razdoblja	33.245

Sljedeća tablica prikazuje Izvještaj o financijskom položaju Slavonske banke d.d. na dan 28. veljače 2009. godine:

HRK '000

28. veljače 2009.

Imovina	
Novac i sredstva kod Hrvatske narodne banke	1.322.960
Plasmani i zajmovi drugim bankama	1.126.347
Zajmovi i potraživanja	8.087.001
Financijska imovina raspoloživa za prodaju	106.581
Imovina namijenjena prodaji	83.394
Odgodena porezna imovina	11.341
Ostala imovina	32.446
Nekretnine, postrojenja i oprema	62.979
Nematerijalna imovina	16.409
Ukupno imovina	10.849.458
Obveze	
Obveze prema drugim bankama	3.912.820
Depoziti ostalih deponenata	4.141.545
Rezerviranja za obveze i troškove	44.633
Ostale obveze	73.283
Ukupno obveze	8.172.281
Hibridni instrumenti	759.312
Kapital	
Dionički kapital	1.490.889
Kapitalna dobit	59.692
Neto dobit razdoblja	33.245
Rezerve	334.039
Ukupno kapital	1.917.865
Ukupno obveze i kapital	10.849.458
Potencijalne i preuzete obveze	2.093.674

Sljedeća tablica prikazuje nerevidirani pro-forma zajednički račun dobiti i gubitka Hypo Alpe-Adria-Bank d.d. i Slavonske banke d.d. za dvanaest mjeseci godine koja je završila 31. prosinca 2009. godine:

	HRK '000
	2009.
Prihodi od kamata i slični prihodi	2.399.315
Rashodi od kamata i slični rashodi	(1.280.224)
Neto prihod od kamata	1.119.091
Prihodi od naknada i provizija	392.316
Rashodi za naknade i provizije	(68.111)
Neto prihodi od naknada i provizija	324.205
Neto dobit od trgovanja	214.336
Neto tečajne razlike	(17.925)
Ostali poslovni prihodi	23.219
Ukupno ostali prihodi	219.630
Opći i administrativni troškovi	(649.380)
Troškovi umanjenja vrijednosti	(584.333)
Vrijednosno usklađenje nekretnina, postrojenja i opreme	(12.585)
Amortizacija nekretnina, postrojenja i opreme	(49.659)
Amortizacija nematerijalne imovine	(38.712)
Ostali poslovni rashodi	(127.370)
Ukupno ostali rashodi	(1.462.039)
Dobit prije oporezivanja	200.887
Porez na dobit	(49.472)
Neto dobit tekuće godine	151.415
Pripisana:	
Dioničarima matičnog društva	151.415

Sljedeća tablica prikazuje nerevidirani pro-forma zajednički izvještaj o sveobuhvatnoj dobiti Hypo Alpe-Adria-Bank d.d. i Slavonske banke d.d. za dvanaest mjeseci godine koja je završila 31. prosinca 2009. godine:

	HRK '000
	2009.
Dobit tekuće godine	151.415
Ostala sveobuhvatna dobit	
Neto dobit od financijske imovine raspoložive za prodaju	(9.221)
Neto dobit temeljem zaštite novčanih tokova	-
Dobit iz revalorizacije nekretnina	36.102
Sveobuhvatna dobit prije poreza	26.881
Porez na dobit na komponente ostale sveobuhvatne dobiti	-
Ukupna sveobuhvatna dobit tekuće godine	178.296
Ukupna sveobuhvatna dobit pripisana:	
Dioničarima matičnog društva	178.296

Sljedeća tablica prikazuje račun dobiti i gubitka stečenog društva Alpe-Adria Investments d.o.o. za razdoblje od 1. siječnja do 31. prosinca 2009. godine:

HRK '000

2009.

Prihodi od kamata i slični prihodi	7
Rashodi od kamata i slični rashodi	(27.059)
Neto prihod od kamata	(27.052)
Rashodi za naknade i provizije	(29)
Neto prihodi od naknada i provizija	(29)
Neto dobit od trgovanja	429
Neto tečajne razlike	1.690
Ostali poslovni prihodi	58.954
Ukupno ostali prihodi	61.073
Opći i administrativni troškovi	(2.666)
Troškovi umanjenja vrijednosti i rezerviranja	(51)
Amortizacija nekretnina, postrojenja i opreme	(15.988)
Ostali poslovni rashodi	(1.233)
Ukupno ostali rashodi	(19.938)
Dobit prije oporezivanja	14.054
Porez na dobit	(2.921)
Neto dobit tekuće godine	11.133

Sljedeća tablica prikazuje Izvještaj o financijskom položaju stečenog društva Alpe-Adria Investments d.o.o. na dan 31. prosinca 2009. godine:

	HRK '000
	2009.
Imovina	
Novac	84
Financijska imovina raspoloživa za prodaju	10.190
Ostala imovina	19.779
Nekretnine, postrojenja i oprema	763.303
Ukupno imovina	793.356
Obveze	
Obveze prema drugim bankama	772.594
Rezerviranja za obveze i troškove	313
Ostale obveze	12.336
Ukupno obveze	785.243
Kapital	
Temeljni kapital	20
Neto dobit za godinu	11.133
Preneseni gubitak	(3.040)
Ukupno kapital	8.113
Ukupno obveze i kapital	793.356

Neto priljev novca uslijed stjecanja ovisnih društava

	Slavonska banka d.d.	Alpe-Adria Investments d.o.o.
Naknada plaćena u novcu	-	(20)
Manje: stečeni novac i novčani ekvivalenti	454.461	84
Ukupno	454.461	64

37. Novac i novčani ekvivalenti

Novac i novčani ekvivalenti prikazani u izvještaju o novčanim tokovima obuhvaćaju sljedeće stavke s preostalim rokom dospjeća do 90 dana:

	Grupa		Banka	
	2010.	2009.	2010.	2009.
Gotovina, nostro računi i sredstva kod HNB-a	1.569.960	1.588.604	1.569.952	1.588.598
Trezorski zapisi s dospijećem do 3 mjeseca	402.595	36.488	402.595	36.488
Plasmani bankama s dospijećem do 3 mjeseca	571.135	1.586.667	571.135	1.586.667
Ukupno	2.543.690	3.211.759	2.543.682	3.211.753

HRK '000

38. Fer vrijednost financijskih instrumenata

Fer vrijednost predstavlja iznos za koji bi se imovina mogla razmijeniti ili s kojim bi se obveza mogla podmiriti između upućenih i zainteresiranih strana u transakciji pred pogodbom.

Knjigovodstveni iznosi novca i sredstava kod središnje banke općenito su približni njihovim fer vrijednostima.

Financijski instrumenti po fer vrijednosti kroz račun dobiti i gubitka i raspoloživi za prodaju vrednuju se po fer vrijednosti. Zajmovi i potraživanja mjere se po amortiziranom trošku umanjenom za umanjene vrijednosti.

S obzirom da tržišne cijene nisu dostupne za značajan dio financijske imovine i obveza Grupe, fer vrijednosti za te pozicije temelje se na procjeni Uprave. Prema mišljenju Uprave, fer vrijednosti ne razlikuju se značajno od knjigovodstvenih vrijednosti za sve kategorije imovine i obveza.

U nastavku slijedi sažetak glavnih metoda i pretpostavki korištenih u procjeni fer vrijednosti financijskih instrumenata:

Fer vrijednost vrijednosnih papira (financijske imovine po fer vrijednosti kroz račun dobiti i gubitka i financijske imovine namijenjene prodaji) temelji se na tržišnim cijenama ili amortiziranom trošku koji je približan fer vrijednosti, s izuzetkom vlasničkih ulaganja koja ne kotiraju na tržištu i čija se fer vrijednost temelji na posljednjim raspoloživim financijskim izvješćima izdavatelja.

Fer vrijednost zajmova i potraživanja izračunava se na temelju diskontiranih očekivanih budućih novčanih tijekova po osnovi glavnice i kamate. Pretpostavka je da će se dani zajmovi otplaćivati u skladu s ugovorenim dospijećima. Očekivani budućni novčani tijekovi procjenjuju se na temelju razmatranja rizika i eventualnih umanjenja. Procijenjene fer vrijednosti zajmova odražavaju promjene u kreditnom statusu od trenutka odobrenja zajmova i promjena kamatnih stopa u slučaju zajmova s fiksnom kamatnom stopom. Fer vrijednost zajmova komitentima s pogoršanjem u naplati procjenjuje se analizom diskontiranog novčanog tijeka ili na temelju procijenjene vrijednosti instrumenta osiguranja za predmetni zajam.

Fer vrijednost depozita po viđenju i onih koji nemaju utvrđen rok dospjeća utvrđuje se kao iznos plativ na zahtjev na datum bilance. Procijenjena fer vrijednost depozita s fiksnim rokovima dospjeća temelji se na novčanim tijekovima diskontiranim primjenom važećih stopa za depozite sličnog preostalog dospjeća. Pri procjeni fer vrijednosti ne uzima se u obzir trajanje odnosa s depozitarima. S obzirom da se na najveći dio depozita primjenjuju promjenjive kamatne stope, koje predstavljaju tržišne stope, nema značajnih razlika između fer vrijednosti depozita i njihovih knjigovodstvenih iznosa.

Za dugoročna kreditna zaduženja Grupe ne postoji kotirana tržišna cijena, te se njihova fer vrijednost procjenjuje na temelju sadašnje vrijednosti budućih novčanih tijekova diskontiranih po važećim stopama na datum bilance za nova slična zaduženja sa sličnim rokovima dospjeća. S obzirom da većina uzetih dugoročnih zajmova Grupe ima promjenjivu kamatu, ne postoji bitna razlika između njihove knjigovodstvene i fer vrijednosti.

Sljedeća tablica prikazuje usporedbu konsolidiranih knjigovodstvenih vrijednosti i fer vrijednosti na dan 31. prosinca 2010. godine i 31. prosinca 2009. godine:

	2010.		2009.	
	Knjigovodstveni iznos	Fer vrijednost	Knjigovodstveni iznos	Fer vrijednost
Zajmovi i potraživanja	28.215.848	28.187.399	27.063.342	27.009.844
Depoziti ostalih deponenata	15.766.624	15.816.819	14.253.622	14.294.274

HRK '000

Pokazatelji fer vrijednosti priznati u izvještaju o financijskom položaju

U idućoj tablici su analizirani financijski instrumenti koji su nakon prvog priznavanja svedeni na fer vrijednost, razvrstani u tri skupine ovisno o dostupnosti primjetljivih pokazatelja fer vrijednosti:

- 1. razina dostupnih primjetljivih pokazatelja – pokazatelji fer vrijednosti su izvedeni iz (neusklađenih) cijena koje kotiraju na aktivnim tržištima za istovrsnu imovinu i istovrsne obveze
- 2. razina dostupnih primjetljivih pokazatelja – pokazatelji fer vrijednosti su izvedeni iz drugih podataka, a ne iz kotiranih cijena iz 1. razine, a odnose se na izravno promatranje imovine ili obveza, tj. njihovih cijena ili su dobiveni neizravno, tj. izvedeni iz cijena i
- 3. razina pokazatelja – pokazatelji izvedeni primjenom metoda vrednovanja u kojima su kao ulazni podaci korišteni podaci o imovini ili obvezama koji se ne temelje na primjetljivim tržišnim podacima (neprimjetljivi ulazni podaci).

Sljedeće tablice prikazuju pokazatelje fer vrijednosti priznate u konsolidiranom izvještaju o financijskom položaju na dan 31. prosinca 2010. godini i 31. prosinca 2009. godine:

HRK '000

	2010.			Ukupno
	1. razina	2. razina	3. razina	
<i>Financijska imovina po fer vrijednosti kroz račun dobiti ili gubitka</i>				
Financijska imovina namijenjena trgovanju	133.044	-	957	134.001
Derivatna financijska imovina	-	295	-	295
<i>Financijska imovina raspoloživa za prodaju</i>				
Vrijednosni papiri raspoloživi za prodaju	3.360.872	718.042	12.622	4.091.536
Ukupno financijska imovina	3.493.916	718.337	13.579	4.225.832
<i>Financijske obveze po fer vrijednosti kroz račun dobiti ili gubitka</i>				
Derivatne financijske obveze	-	(269.895)	-	(269.895)
Ukupno financijske obveze	-	(269.895)	-	(269.895)

HRK '000

	2009.			Ukupno
	1. razina	2. razina	3. razina	
<i>Financijska imovina po fer vrijednosti kroz račun dobiti ili gubitka</i>				
Financijska imovina namijenjena trgovanju	118.245	-	2.988	121.233
Derivatna financijska imovina	-	382	-	382
<i>Financijska imovina raspoloživa za prodaju</i>				
Vrijednosni papiri raspoloživi za prodaju	2.933.779	877.527	161.715	3.973.021
Ukupno financijska imovina	3.052.024	877.909	164.703	4.094.636
<i>Financijske obveze po fer vrijednosti kroz račun dobiti ili gubitka</i>				
Derivatne financijske obveze	-	(89.695)	-	(89.695)
Ukupno financijske obveze	-	(89.695)	-	(89.695)

Sljedeća tablica prikazuje usklađenje početnog i završnog stanja financijske imovine iskazane po fer vrijednosti u 3. razini:

HRK '000

	Stanje 1. siječnja 2010.	Ukupni dobici / (gubici) priznati u dobiti ili gubitku	Ukupni dobici / (gubici) priznati u ostaloj sveobu- hvatnoj dobiti	Kupnje	Prodaje	Namirenja	Umanjenja	Stanje 31. prosinca 2010.
Financijska imovina namijenjena trgovanju:								
Komercijalni zapisi trgovačkih društava	2.988	130	-	893	(923)	(2.131)	-	957
Financijska imovina raspoloživa za prodaju:								
Komercijalni zapisi trgovačkih društava	13.793	1.024	(1)	5.404	(968)	(13.754)	-	5.498
Obveznice Republike Hrvatske	13.553	-	-	-	-	(13.553)	-	-
Mjenice	123.265	2.712	-	28.976	-	(153.448)	(1.505)	-
Vlasnički vrijednosni papiri	11.104	-	618	-	(4.598)	-	-	7.124
Ukupno financijska imovina 3. razine	164.703	3.866	617	35.273	(6.489)	(182.886)	(1.505)	13.579

HRK '000

	Stanje 1. siječnja 2009.	Ukupni dobici / (gubici) priznati u dobiti ili gubitku	Ukupni dobici / (gubici) priznati u ostaloj sveobu- hvatnoj dobiti	Kupnje	Prodaje	Namirenja	Umanjenja	Donos stanja Slavonske banke d.d.	Stanje 31. prosinca 2009.
Financijska imovina namijenjena trgovanju:									
Komercijalni zapisi trgovačkih društava	968	104	-	2.881	(965)	-	-	-	2.988
Financijska imovina raspoloživa za prodaju:									
Komercijalni zapisi trgovačkih društava	10.156	(138)	(4)	14.779	(6.000)	(5.000)	-	-	13.793
Obveznice Republike Hrvatske	14.980	(1.427)	-	-	-	-	-	-	13.553
Mjenice	99.859	19.091	-	340.480	-	(423.559)	(14.212)	101.606	123.265
Vlasnički vrijednosni papiri	3.416	-	6.486	-	(495)	-	-	1.697	11.104
Ukupno financijska imovina 3. razine	129.379	17.630	6.482	358.140	(7.460)	(428.559)	(14.212)	103.303	164.703

39. Upravljanje rizicima

Upravljanje rizicima prepoznato je kao ključna komponenta upravljanja Bankom. Glavni rizici kojima se Banka izlaže proizlaze iz gospodarskih kretanja, a banka se s njima suočava u obliku kreditnih, tržišnih, likvidnosnih i valutnih rizika. Detaljan opis politika upravljanja rizicima i metoda koje se koriste za prepoznavanje, mjerenje i upravljanje navedenih rizika, sadržan je u daljnjem tekstu. U svim daljnjim analizama rizika korišteni su analitički podaci temeljeni na internim pretpostavkama za upravljanje rizicima, te se kao takvi mogu razlikovati od podataka prikazanih u Izvještaju o financijskom položaju i Računu dobiti i gubitka.

39.1. Kreditni rizik

Grupa je izložena kreditnom riziku koji razvrstava utvrđujući limite za iznose rizika koje očekuje da će nastati u svezi s jednim zajmoprimateljem ili skupinom zajmoprimatelja, te u pojedinim gospodarskim granama. Navedeni rizici se redovito prate i izvještavaju na mjesečnoj osnovi.

Izloženošću kreditnom riziku upravlja se redovitom analizom sposobnosti postojećih i potencijalnih zajmoprimatelja da otplate svoje obveze po glavnici i kamatama, te promjenom kreditnih limita po potrebi sukladno internim procedurama i regulatornim odredbama Hrvatske narodne banke. Pored toga, kreditnim rizikom se dodatno upravlja i pribavljanjem kolaterala, te korporativnih i osobnih jamstava.

Vrste i iznosi kolaterala ovise o procjeni kreditnog rizika pojedinog klijenta, a njihova prihvatljivost i način vrednovanja propisani su internim aktima "Politika instrumenata osiguranja" i "Politika praćenja instrumenata osiguranja Hypo Alpe-Adria Bank d.d".

Grupa redovito nadzire tržišne vrijednosti primljenih kolaterala, te u slučaju potrebe zahtjeva dodatne, ako je to predviđeno ugovorom.

U slučaju nepodmirivanja dospjelih obveza od strane dužnika Grupa prodaje kolaterale koje je preuzela i ne koristi ih za obavljanje svoje redovne djelatnosti.

Analiza kolaterala po vrstama i izloženostima koje pokrivaju prikazana je u niže navedenim tablicama. Iznosi kolaterala u tablicama prikazani su po vrijednosti koja predstavlja konzervativniju vrijednost od procijenjene vrijednosti, odnosno procijenjenu vrijednost umanjenu za određeni postotak u ovisnosti o vrsti kolaterala.

Garancije prikazane u sljedećoj tablici uključuju državne garancije, garancije lokalne uprave i bankovne garancije.

Sljedeća tablica prikazuje stanje kolaterala po vrstama izloženosti na dan 31. prosinca 2010. godine i 31. prosinca 2009. godine:

Vrste izloženosti	2010.		2009.	
	Iznos izloženosti	Iznos kolaterala	Iznos izloženosti	Iznos kolaterala
HRK '000				
Kreditni pravni osobe				
Investicijski krediti	4.391.801	3.245.653	5.493.191	3.599.515
Kreditni za obrtna sredstva	3.863.266	2.356.811	4.445.876	2.616.181
Kreditni za projektno financiranje	797.089	677.267	642.245	462.439
Lombardni krediti	32.187	30.624	32.305	30.798
Kreditni za restrukturiranje	2.407.228	1.711.426	1.669.460	1.101.613
Subvencionirani krediti	649.970	598.057	708.096	646.096
Kreditni za financiranje turizma	76.411	74.608	70.439	54.007
Kreditni za financiranje poljoprivrede	260.126	184.974	353.524	236.574
Kreditni iz sredstava HBOR-a	1.444.590	1.327.727	1.567.685	1.356.738
Okvirni krediti	218.593	105.773	163.930	45.344
Ostali krediti	6.577.516	965.095	3.351.162	800.516
Otkupljena potraživanja	147.896	5.917	153.928	8.450
<i>Podzbroj</i>	<i>20.866.673</i>	<i>11.283.932</i>	<i>18.651.841</i>	<i>10.958.271</i>
Kreditni stanovništvu				
Stambeni krediti	8.967.328	7.117.499	8.081.976	6.626.371
Kreditni za kupnju automobila	835.142	405.387	958.931	864.330
Nenamjenski krediti	1.557.103	408.275	1.409.823	376.400
Ostali krediti	1.192.577	223.197	1.296.412	244.856
<i>Podzbroj</i>	<i>12.552.150</i>	<i>8.154.358</i>	<i>11.747.142</i>	<i>8.111.956</i>
Kartični proizvodi	491.770	1.827	442.172	876
Garancije	3.766.512	2.424.237	4.239.256	2.799.060
Dokumentarni akreditivi	60.768	28.790	97.440	40.254
Okviri za financijsko praćenje	452.004	145.292	658.739	149.435
Ukupno	38.189.877	22.038.436	35.836.590	22.059.852

Sljedeća tablica prikazuje vrste kolaterala uzete u obzir u gore navedenim analizama na dan 31. prosinca 2010. godine i 31. prosinca 2009. godine:

HRK '000

	2010.	2009.
Nekretnine	19.119.220	18.682.338
Pokretnine	854.758	946.632
Novčana sredstva	497.852	586.897
Garancije i druga jamstva	1.556.711	1.414.496
Police osiguranja	9.496	428.854
Ostalo	399	635
Ukupno	22.038.436	22.059.852

Kvaliteta kreditnog portfelja na dan 31. prosinca 2010. godine bila je kako slijedi:

HRK '000

Vrste izloženosti	Nedospjelo i bez umanjenja	Izloženost u kašnjenju	Kašnjenje manje od 30 dana	Kašnjenje od 31 do 60 dana	Kašnjenje od 61 do 90 dana	Kašnjenje više od 91 dan	Pojedinačno umanjeni	Ukupna izloženost
Kreditni pravni osobama								
Investicijski krediti	2,624,962	711,425	12,418	332,850	92,692	273,465	1,055,414	4,391,801
Kreditni za obrtna sredstva	2,474,736	411,878	13,734	212,645	80,874	104,624	976,652	3,863,266
Kreditni za projektno financiranje	455,900	77,484	-	26,425	5,305	45,754	263,705	797,089
Lombardni krediti	32,013	17	-	-	-	17	157	32,187
Kreditni za restrukturiranje	1,265,128	300,814	3,974	170,998	40,743	85,100	841,285	2,407,227
Subvencionirani krediti	439,467	108,867	1,330	35,885	9,311	62,341	101,637	649,971
Kreditni za financiranje turizma	60,619	9,103	3,587	260	3,653	1,603	6,689	76,411
Kreditni za financiranje poljoprivrede	175,172	37,017	-	17,210	2,873	16,934	47,938	260,127
Kreditni iz sredstava HBOR-a	886,548	143,863	11,796	35,084	46,508	50,475	414,179	1,444,590
Okvirni krediti	1	41,715	8,254	2,108	2,529	27,824	177,877	219,593
Ostali krediti	6,216,712	62,145	889	7,826	26,675	26,755	298,659	6,577,516
Otkupljena potraživanja	123,731	1,423	183	52	-	1,188	22,742	147,896
Podzbroj	14,754,989	1,905,751	56,165	841,343	311,163	696,080	4,206,934	20,867,674
Kreditni stanovništvu								
Stambeni krediti	7,731,486	642,944	28,046	285,036	131,383	198,479	592,899	8,967,329
Kreditni za kupnju automobila	774,071	45,807	997	22,140	10,254	12,415	15,263	835,141
Nenamjenski krediti	1,295,492	94,334	7,148	36,762	15,408	35,016	167,276	1,557,102
Ostali krediti	932,333	85,959	21,485	29,864	7,615	26,994	174,285	1,192,577
Podzbroj	10,733,382	869,044	57,676	373,802	164,660	272,904	949,723	12,552,149
Kartični proizvodi	457,081	14,865	9,305	3,094	799	1,666	19,824	491,770
Garancije	2,166,995	308,254	17,813	110,313	135,780	44,349	1,291,263	3,766,512
Dokumentarni akreditivi	34,449	17,644	15,667	1,049	928	-	8,675	60,768
Okviri za financijsko praćenje	418,413	23,961	21,306	2,183	-	473	9,630	452,004
Ukupno	28,565,309	3,139,519	177,932	1,331,784	613,330	1,015,472	6,486,049	38,190,877

Osnovna svrha preuzetih obveza kreditiranja je osigurati raspoloživost sredstava prema potrebama komitenata. Garancije, koje predstavljaju neopoziva jamstva da će Grupa izvršiti isplatu u slučaju da komitent ne može podmiriti svoje obveze prema trećim stranama, nose isti kreditni rizik kao i zajmovi.

Preuzete obveze kreditiranja predstavljaju neiskorištene odobrene iznose u obliku zajmova ili garancija. U svezi s kreditnim rizikom povezanim s preuzetim obvezama za kreditiranje, Grupa je potencijalno izložena gubitku u iznosu jednakom ukupnim neiskorištenim preuzetim obvezama. Međutim, vjerojatni iznos gubitka je manji od ukupnog iznosa neiskorištenih preuzetih obveza, jer je većina preuzetih obveza za kreditiranje povezana s održavanjem specifičnih kreditnih standarda od strane komitenata. Grupa prati razdoblje do dospjeća preuzetih obveza za kreditiranje jer navedene obveze s duljim rokom općenito predstavljaju veći kreditni rizik od onih kratkoročnih.

Koncentracija kreditnog rizika se kontrolira kroz nadzor izloženosti po pojedinom klijentu, po regiji i po industrijskom sektoru. Maksimalna izloženost po pojedinom klijentu (ne uključujući Republiku Hrvatsku) na dan 31. prosinca 2010. godine iznosila je 803.875 tisuća kuna (2009: 1.298.184 tisuća kuna) ne uzimajući u obzir iznose koji smanjuju ukupnu izloženost Banke i procijenjene vrijednosti kolaterala i sredstava osiguranja od kreditnog rizika.

Daljnja izloženost prema svakom dužniku (uključujući i banke) je ograničena od strane kreditnog odbora određenim podlimitima koji pokrivaju bilančnu i vanbilančnu izloženost. Maksimalna izloženost kreditnom riziku, zanemarujući fer vrijednost sredstva osiguranja naplate, u slučaju da druga strana ne ispuní obvezu sadržanu u financijskim instrumentima jednaka je knjigovodstvenoj vrijednosti financijske imovine prezentirane u financijskim izvještajima ili pak vrijednosti potencijalne financijske obveze.

Banka većinu svojih aktivnosti obavlja u Republici Hrvatskoj pa je i većina kreditnog rizika ograničena na Republiku Hrvatsku.

Kreditni rizik prema vrstama financijske imovine

Kreditni rizik prema vrstama financijske imovine za zajmove i slična potraživanja prati se koristeći interne klasifikacije kreditnog rizika zahtijevane od HNB-a. Skupina A odnosi se na sva potraživanja, glavnice i kamatu, za koja Banka smatra da ih može naplatiti u cijelosti. Skupina B odnosi se na potraživanja za koja Banka smatra da ih može naplatiti do 90% ugovorenih iznosa. Skupina C uključuje potraživanja za koja Banka smatra da ih ne može naplatiti.

Na dan 31. prosinca 2010. godine od ukupnih HRK 44.640.496 tisuća (2009: HRK 41.573.864 tisuća) plasmana raspoređenih u rizične skupine, na plasmane rizične skupine A odnosi se HRK 33.698.865 tisuća (2009: HRK 36.050.236 tisuća).

39.2. Tržišni rizici

Tržišni rizici proizlaze iz otvorenih pozicija u tržišnim instrumentima čije se vrednovanje temelji na kamatnim stopama, valutama i dionicama. Svi instrumenti podložni su općim i specifičnim kretanjima na tržištu. Banka upravlja tržišnim rizikom periodičnim procjenama potencijalnih gubitaka koji mogu nastati zbog nepovoljnih promjena tržišnih uvjeta, te uspostavljanjem i održavanjem prikladne razine limita.

Svi instrumenti namijenjeni trgovanju podložni su tržišnom riziku, odnosno riziku da buduće promjene tržišnih uvjeta mogu instrument učiniti manje vrijednim ili nepovoljnijim. Instrumenti se priznaju po fer vrijednosti, a sve promjene tržišnih uvjeta direktno utječu na prihode od trgovanja. Banka upravlja upotrebom instrumenata namijenjenih trgovanju u skladu s promjenama tržišnih uvjeta. Izloženošću tržišnom riziku formalno se upravlja kupnjom ili prodajom instrumenata u skladu s limitima koje odobrava Uprava.

39.2.1. Analiza vrijednosti izložene riziku (Value at Risk - VaR)

Pokazatelj vrijednosti izložene riziku, ili rizične vrijednosti, daje procjenu potencijalnog gubitka za zadano razdoblje držanja uz predefiniciranu razinu pouzdanosti. VaR metodologija je pristup temeljen na statističkim metodama i vjerojatnosti koji uzima u obzir volatilitet tržišta te diverzifikaciju rizika kroz priznavanje netiranih pozicija portfelja, te korelacija između proizvoda i tržišta. Rizici se mogu mjeriti konzistentno na svim tržištima i proizvodima, a pokazatelji rizika mogu se objediniti u jedinstvenu rizičnu vrijednost. Dnevni VaR uz 99%-tnu statističku pouzdanost pokazuje da dnevni gubitak u 99% slučajeva ne bi trebao premašiti iskazani potencijalni gubitak.

Metodologija za izračun VaR-a korištena za izračun dnevnog rizika je Monte Carlo simulacija kojoj je svrha utvrđivanje potencijalne buduće izloženosti riziku. Banka koristi VaR analizu da bi utvrdila izloženost u knjizi banke (99% pouzdanosti, razdoblje držanja od 1 dan), izloženost u knjizi trgovanja (99% pouzdanosti, razdoblje držanja od 1 dan), te dnevnu izloženost otvorene devizne pozicije. Korištena metodologija je strukturirana Monte Carlo simulacija s 10.000 ponavljanja i 99%-tnim intervalom pouzdanosti temeljenim na eksponencijalno ponderiranim volatilitetima i korelacijama vlastitih vremenskih serija (250 dana).

Za izračun VaR-a kod mjerenja rizika promjene kamatne stope korištena je metoda varijanci-kovarijanci, a koja je temeljena na JPMorgan Risk Metrics pristupu. Pristup se temelji na pretpostavci o normalnoj distribuciji logaritamskog povrata kamatne stope. Volatilitet faktora rizika definira VaR te u sljedećem koraku izračuna, u kombinaciji s koreliranom matricom, daje korelirane vrijednosti VaR-a.

Budući da je EUR bazna valuta za sve kalkulacije, izračun VaR-a je definiran i generira se iz interne aplikacije Hypo Group Alpe Adria - "Portfolio Management System" ("PMS") koja pokriva bančinu izloženost i prati rizik iz perspektive Grupe.

Tablica u nastavku prikazuje kretanje veličina VaR-a po pojedinim faktorima rizika tijekom 2010 godine:

				HRK '000
Value at Risk Rizične kategorije	Minimum	Maksimum	Prosjek	Kraj godine
Kamatni rizik - knjiga trgovanja	560	2.326	1.192	1.217
Kamatni rizik - knjiga banke	1.403	5.258	2.742	3.207
Rizik ulaganja u vlasničke vrijednosne papire	2	6	3	6
Valutni rizik	335	1.384	738	1.086
Ukupno*	2.300	8.974	4.675	5.516

Tablica u nastavku prikazuje kretanje veličina VaR-a po pojedinim faktorima rizika tijekom 2009 godine:

				HRK '000
Value at Risk Rizične kategorije	Minimum	Maksimum	Prosjek	Kraj godine
Kamatni rizik - knjiga trgovanja	446	684	796	627
Kamatni rizik - knjiga banke	12.099	17.336	19.792	17.688
Rizik ulaganja u vlasničke vrijednosne papire	2	32	195	195
Valutni rizik	112	907	1.821	979
Ukupno*	12.659	18.959	22.604	19.489

* Korelacijski efekti nisu uzeti u obzir u gornjoj analizi.

39.2.2. Upravljanje valutnim rizikom

Banka je izložena promjenama tečajeva postojećih stranih valuta koje imaju utjecaj na njezin financijski položaj i novčane tijekove. Izloženost valutnom riziku proizlazi iz kreditnih, depozitnih i investicijskih aktivnosti, te aktivnosti trgovanja, a kontrolira se dnevno prema zakonskim i interno utvrđenim limitima po pojedinim valutama i za ukupnu imovinu i obveze denominirane u stranim valutama ili uz valutnu klauzulu.

Uprava Banke utvrđuje limite na razini izloženosti po pojedinoj valuti. Tako utvrđeni interni limiti u skladu su s minimalnim regulatornim zahtjevima Hrvatske narodne banke o izloženosti valutnom riziku (maksimalno 30% jamstvenog kapitala).

Sljedeći grafikon prikazuje kretanje otvorenosti devizne pozicije u odnosu na jamstveni kapital za 2010. godinu:

Otvorena devizna pozicija u odnosu na JK
2010. godina



Sljedeći grafikon prikazuje kretanje otvorenosti devizne pozicije u odnosu na jamstveni kapital za 2009. godinu:

Otvorena devizna pozicija u odnosu na JK
2009. godina



Grupa je kod izloženosti valutnom riziku uglavnom izložena u eurima (EUR) i švicarskim francima (CHF). U sljedećim tablicama analizirana je osjetljivost Banke na povećanje i smanjenje tečaja kune od 10% u odnosu na relevantne strane valute.

Analiza osjetljivosti uključuje sve otvorene stavke u stranoj valuti i njihovo usklađivanje krajem razdoblja preračunavanjem temeljenim na 10-postotnoj promjeni valutnih tečajeva. Pozitivan broj pokazuje povećanje dobiti ako je hrvatska kuna u odnosu na predmetnu valutu ojačala 10%. U slučaju pada vrijednosti hrvatske kune za 10% u odnosu na predmetnu valutu, utjecaj na dobit i ostalu glavnici bio bi jednak i suprotan, a iznosi u tablici bili bi negativni.

Sljedeća tablica prikazuje otvorenost devizne pozicije i neto efekt u računu dobiti i gubitka na dan 31. prosinca 2010. godine:

HRK '000

	EUR	CHF	USD	GPB	Ostale valute
Otvorena devizna pozicija	144.781	50.500	7.721	(1.549)	2.951
Neto efekt u računu dobiti i gubitka	(14.478)	(5.050)	(772)	155	(295)

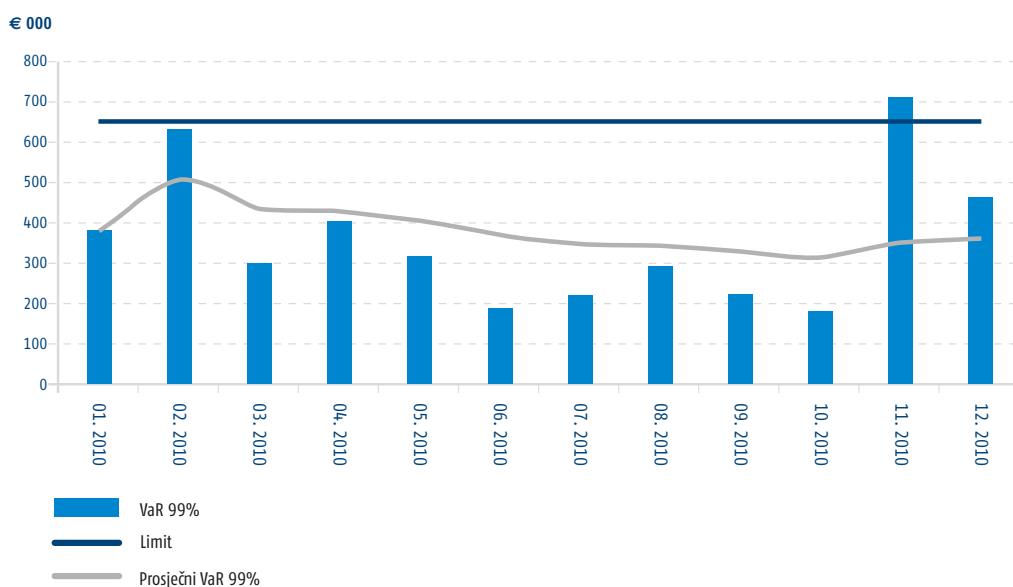
Sljedeća tablica prikazuje otvorenost devizne pozicije i neto efekt u računu dobiti i gubitka na dan 31. prosinca 2009. godine:

HRK '000

	EUR	CHF	USD	GPB	Ostale valute
Otvorena devizna pozicija	108.567	28.181	822	(6.480)	4.020
Neto efekt u računu dobiti i gubitka	(10.857)	(2.818)	(82)	648	(402)

39.2.3. Rizik promjene kamatne stope

Kamatni rizik je rizik promjene vrijednosti financijskog instrumenta uslijed promjena kamatnih stopa na tržištu. Praćenje VaR limita te prosječna iskorištenost zadanih limita za rizik promjene kamatnih stopa za 2010. godinu prikazana je sljedećim grafikonom:



Upravljanje rizikom kamatne stope provodi se putem izvješća o kamatnom gapu u kojem se prati iskorištenost interno prihvaćenih limita. Lokalni i grupni odbori za upravljanje aktivom i pasivom na temelju ovog izvješća provode upravljanje kamatnim rizikom unutar definiranih limita. Dospjela potraživanja uzimaju se u obzir na sljedeći način: potraživanja koja su dospjela a za njih nije izvršeno umanjenje na pojedinačnoj osnovi razvrstana su u dospijeće do jednog mjeseca, a dospjela potraživanja za koje je izvršeno umanjenje na pojedinačnoj osnovi razvrstana su u dospijeće do dvije godine pod pretpostavkom da će se naplata kolaterala u prosjeku dogoditi unutar tog vremena.

Sljedeća tablica prikazuje kamatni gap na dan 31. prosinca 2010. godine:

	Do 1 dan	1 dan do 1 mjesec	1 do 3 mj.	3 mj. do 1 god.	1 do 2 god.	2 do 3 god.	Preko 3 god.	Beskamatno*	Ukupno
Imovina	1.622	8.290	18.938	5.999	2.367	452	578	690	38.936
Obveze	(102)	(10.442)	(10.862)	(6.303)	(680)	(421)	(3.127)	(6.999)	(38.936)
Kamatni gap	1.520	(2.152)	8.076	(304)	1.687	31	(2.549)	(6.309)	-
Kamatni gap u %	3,90%	(5,53%)	20,74%	(0,78%)	4,33%	0,08%	(6,55%)	(16,20%)	0,00%

HRK Mio

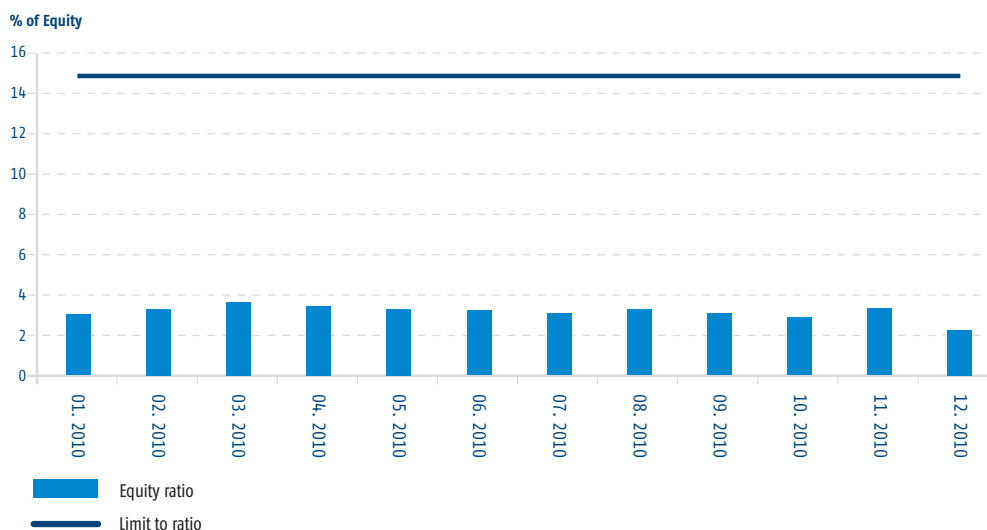
Sljedeća tablica prikazuje kamatni gap na dan 31. prosinca 2009. godine:

HRK Mio

	Do 1 dan	1 dan do 1 mjesec	1 do 3 mj.	3 mj. do 1 god.	1 do 2 god.	2 do 3 god.	Preko 3 god.	Beskamatno*	Ukupno
Imovina	1.822	10.548	18.630	5.277	975	79	712	1.057	39.100
Obveze	(46)	(11.671)	(11.151)	(6.897)	(533)	(280)	(1.192)	(7.330)	(39.100)
Kamatni gap	1.776	(1.123)	7.479	(1.620)	442	(201)	(480)	(6.273)	-
Kamatni gap u %	4,54%	(2,87%)	19,12%	(4,14%)	1,13%	(0,51%)	(1,23%)	(16,04%)	0,00%

* Pozicija "Beskamatno" predstavlja dionički kapital na strani pasive, te materijalnu i nematerijalnu imovinu na strani aktive.

Praćenje „Equity ratia“ tj. omjera kamatnog rizika izračunatog standardnim 200 BP šokom i jamstvenog kapitala te praćenje za taj omjer zadanog internog limita u iznosu od 15% jamstvenog kapitala za 2010. godinu prikazana je sljedećim grafikonom.



Prikazana analiza osjetljivosti na kamatni rizik je određena na temelju izloženosti kamatnim stopama derivativne i nederivativne financijske imovine na datum bilance. Za obveze s varijabilnom kamatnom stopom analiza je napravljena s pretpostavkom da su iskazane obveze na datum bilance postojale tijekom cijele godine. Za interno izvještavanje o riziku kamatne stope korišteno je smanjenje ili povećanje od 50 baznih bodova, što je od strane Uprave procijenjeno kao opravdano moguća promjena kamatnih stopa.

Kad bi druge varijable bile na konstantnoj razini, pozitivni i negativni paralelni pomak od 50 baznih bodova uzrokovao bi promjene u računu dobiti i gubitka prikazane u sljedećim tablicama.

Osjetljivost na kamatni rizik na dan 31. prosinca 2010. godine:

									HRK Mio
	Do 1 dan	1 dan do 1 mjesec	1 do 3 mj.	3 mj. do 1 god.	1 do 2 god.	2 do 3 god.	Preko 3 god.	Beskamatno	Ukupno
Kamatni gap	1.520	(2.152)	8.075	(305)	1.688	32	(2.549)	(6.309)	-
Paralelni pomak od 50 baznih bodova	0,00%	0,02%	0,08%	0,31%	0,69%	1,13%	3,58%	0,00%	-
Efekt u računu dobiti i gubitka	0.00	(0.43)	6.46	(0.94)	11.65	0.36	(91.27)	0.00	(74.17)

Osjetljivost na kamatni rizik na dan 31. prosinca 2009. godine:

									HRK Mio
	Do 1 dan	1 dan do 1 mjesec	1 do 3 mj.	3 mj. do 1 god.	1 do 2 god.	2 do 3 god.	Preko 3 god.	Beskamatno	Ukupno
Kamatni gap	1.776	(1.123)	7.479	(1.620)	442	(201)	(480)	(6.273)	-
Paralelni pomak od 50 baznih bodova	0,00%	0,02%	0,08%	0,31%	0,69%	1,13%	3,58%	0,00%	-
Efekt u računu dobiti i gubitka	0.00	(0.22)	5.98	(5.02)	3.05	(2.27)	(17.19)	0.00	(15.67)

Analiza osjetljivosti na kamatni rizik temeljena je na principima opisanim u dokumentu Basel Committee on Banking Supervision "Principles for the Management and Supervision of Interest Rate Risk" July 2004., Annex 3 – The standardized interest rate shock.

Osjetljivost Banke na kamatni rizik povećala se tijekom razdoblja radi fiksiranja kamatnih stopa na strani pasive Banke.

39.2.4. Rizik likvidnosti

Rizik likvidnosti predstavlja moguću izloženost Banke vezanu uz izvore sredstava koja su joj potrebna da bi Banka podmirila vlastite obveze po financijskim instrumentima. U svom poslovanju Banka kontinuirano osigurava da njezina likvidna sredstva budu u skladu s potrebama koje se javljaju o dospjeću obveza.

Banka ima jasno definiranu toleranciju izloženosti likvidnosnom riziku koja je određena u skladu sa strategijom i poslovnim planovima Banke. U cilju udovoljavanja zakonskih propisa i odluka Hrvatske narodne banke, uvažavanja načela sigurnosti i stabilnosti te ostvarivanja planirane profitabilnosti poslovanja, u Banci se primjenjuje sustav mjerenja, limita i izvještavanja o riziku likvidnosti. Banka održava likvidnost u skladu s propisima Hrvatske narodne banke. Od 31. ožujka 2010. godine kada je na snagu stupio novi Zakon o kreditnim institucijama, Grupa je uspostavila način izračuna minimalnih koeficijenta likvidnosti koji se izvještavaju sukladno Odluci o upravljanju likvidnosnim rizikom. Tablica u nastavku prikazuje minimalne koeficijente likvidnosti do tjedan dana i do mjesec dana u kuni i u konvertibilnim valutama:

	Kuna		Konvertibilne valute	
	1 tjedan	1 mjesec	1 tjedan	1 mjesec
Kraj godine	2,47	1,95	2,21	1,36
Maksimum	7,96	4,93	5,42	2,52
Minimum	1,80	1,72	1,52	1,09
Prosjek	4,46	3,05	2,85	1,67

Tijekom 2010. godine Banka je održavala minimalno potreban iznos deviznih potraživanja u odnosu prema deviznim obvezama u skladu s Odlukom o minimalno potrebnim deviznim potraživanjima čiji je minimalni propisani postotak tijekom 2010. godine iznosio 20%.

Tablica u nastavku prikazuje održavane postotke tijekom 2010. i 2009. godine:

	%	
	2010.	2009.
Kraj godine	20,81	21,56
Maksimum	23,52	35,17
Minimum	20,38	20,30
Prosjek	21,05	22,34

Također, Banka postavlja interna ograničenja i limite koji čine sastavni dio politike upravljanja rizikom likvidnosti. Omjeri i limiti koje Banka koristi u upravljanju likvidnosnim rizikom, a kojima je iskazana tolerancija izloženosti riziku likvidnosti su:

- pokazatelj trenutne likvidnosti,
- omjer kredita i depozita, te
- omjer kratkoročne aktive i pasive do jedne godine.

Tablica u nastavku daje pregled pokazatelja likvidnosti tijekom 2010. i 2009. godine:

	2010.	2009.
		%
Pokazatelj trenutne likvidnosti:		
Kraj godine	10,27	10,28
Maksimum	15,01	15,63
Minimum	10,27	9,88
Prosjek	12,96	11,85
Omjer kredita i depozita:		
Kraj godine	140,06	140,88
Maksimum	148,09	150,39
Minimum	138,40	117,59
Prosjek	143,78	140,40
Omjer kratkoročne aktive i pasive:		
Kraj godine	79,52	89,95
Maksimum	92,91	91,33
Minimum	76,48	77,32
Prosjek	83,66	86,28

Banka je također razvila sustav upravljanja likvidnosnim rizikom koji osigurava održavanje dovoljno likvidnih sredstava u obliku rezervne, visoko kvalitetne, nezaložene likvidne imovine kao osiguranja u slučaju stresnih događaja. Sustav provodi praćenje likvidnosnog rizika na tjednoj osnovi, mjera koja se koristi jest pokazatelj dostatnosti rezerve likvidnosti u odnosu na projicirane odljeve, tzv. „Time to wall“ pokazatelj. Pokazatelj je definiran za različite scenarije te je time uspostavljeno mjerenje rizika likvidnosti za više vrsta predefiniраних kriza likvidnosti – skalirano od jednostavnijih prema ekstremnijim scenarijima. Osim navedenog, Banka je uspostavila plan za postupanje u kriznim situacijama koji obuhvaćaju čitav niz mjera i propisuje postupke u slučaju nastupanja pojedine krize.

Kriteriji za proglašenje krize likvidnosti sastoje se od više kvantitativnih i kvalitativnih pokazatelja koji se prate na tjednoj i mjesečnoj osnovi. U slučaju ispunjenja kriterija za proglašenje krize odjel Kontrole rizika obavještava Upravu Banke, ALCO odbor i Odbor za likvidnost koji je zadužen za daljnje postupanje.

Kod upravljanja rizikom likvidnosti, Banka posebnu pažnju usmjerava na ročnu strukturu aktive i pasive. Sljedeća tablica detaljno prikazuje preostalu ugovorenu ročnost financijske imovine i obveza Banke na dan 31. prosinca 2010. godine. Podaci su temeljeni na diskontiranim novčanim tokovima financijskih instrumenata.

Građani imaju mogućnost povlačenja oročenih depozita prije ugovorenog dospijeca, ali povijesno iskustvo pokazuje da takav događaj ima malu vjerojatnost. Na dan 31. prosinca 2010. godine stanje oročenih depozita građana iznosilo je HRK 8.797 milijuna, a na dan 31. prosinca 2009. godine HRK 7.103 milijuna.

HRK Mio

	Do 1 dan	1 dan do 1 mjesec	1 do 3 mj.	3 mj. do 1 god.	1 do 2 god.	2 do 3 god.	Preko 3 god.	Nedefinirano	Ukupno
Imovina									
Novac	1.150	102	-	-	-	-	-	-	1.252
Sredstva kod Hrvatske narodne banke	-	550	413	550	275	275	688	-	2.751
Financijska imovina po fer vrijednosti kroz račun dobiti i gubitka i financijska imovina raspoloživa za prodaju	127	50	433	2.878	204	165	626	-	4.483
Plasmani i zajmovi drugim bankama	313	714	-	-	1	229		-	1.257
Zajmovi i potraživanja	-	1.251	927	4.108	4.973	2.859	13.865	-	27.983
Ostala imovina	-	474	-	-	-	-	-	-	474
Ulaganja u podružnice	-	215	-	-	-	-	5	-	220
Materijalna i nematerijalna imovina	-	-	-	1	-	-	515	-	516
Ukupno imovina	1.590	3.356	1.773	7.537	5.453	3.528	15.699	-	38.936
Obveze									
Obveze prema drugim bankama	(11)	(4.105)	(596)	(1.188)	(2.526)	(2.498)	(6.695)	-	(17.619)
Depoziti ostalih deponenata	(310)	(1.989)	(2.004)	(6.713)	(1.162)	(891)	(1.103)	-	(14.172)
Vremenska razgraničenja	-	(20)	(29)	(129)	-	-	-	-	(178)
Rezerviranja za obveze i troškove	-	(33)	(4)	(20)	-	-	-	-	(57)
Ostale obveze	(12)	(475)	-	-	-	-	(1)	-	(488)
Kapital	-	(24)	(43)	(193)	-	-	(6.162)	-	(6.422)
Ukupno kapital i obveze	(333)	(6.646)	(2.676)	(8.243)	(3.688)	(3.389)	(13.961)	-	(38.936)
Vremenska neusklađenost	1.257	(3.290)	(903)	(706)	1.765	139	1.738	-	-
Vremenska neusklađenost u %	3,23%	(8,45%)	(2,32%)	(1,81%)	4,54%	0,36%	4,45%	0,00%	(0,00%)

Sljedeća tablica detaljno prikazuje preostalu ugovorenu ročnost financijske imovine i obveza na dan 31. prosinca 2009. godine.

HRK Mio

	Do 1 dan	1 dan do 1 mjesec	1 do 3 mj.	3 mj. do 1 god.	1 do 2 god.	2 do 3 god.	Preko 3 god.	Nedefinirano	Ukupno
Imovina									
Novac	1.479	-	-	-	-	-	-	-	1.479
Sredstva kod Hrvatske narodne banke	-	938	785	464	344	97	815	-	3.443
Financijska imovina po fer vrijednosti kroz račun dobiti i gubitka i financijska imovina raspoloživa za prodaju	113	91	121	2.928	211	164	626	-	4.254
Plasmani i zajmovi drugim bankama	110	1.629	-	-	-	-	-	-	1.739
Zajmovi i potraživanja	-	1.223	1.433	5.847	3.074	2.093	13.262	-	26.932
Ostala imovina	2	357	77	108	109	-	-	63	716
Ulaganja u podružnice	4	-	-	-	-	-	-	38	42
Materijalna i nematerijalna imovina	0	-	-	-	-	-	-	495	495
Ukupno imovina	1.708	4.238	2.416	9.347	3.738	2.354	14.703	596	39.100
Obveze									
Obveze prema drugim bankama	(10)	(5.702)	(1.498)	(1.360)	(1.904)	(929)	(7.473)	-	(18.876)
Depoziti ostalih deponenata	(266)	(1.874)	(2.570)	(5.024)	(1.030)	(728)	(1.116)	-	(12.608)
Vremenska razgraničenja	-	-	-	-	-	-	-	(176)	(176)
Rezerviranja za obveze i troškove	(1)	(10)	(2)	(17)	(2)	-	(148)	-	(179)
Ostale obveze	(13)	(280)	(161)	(29)	(1)	(1)	(3)	-	(489)
Kapital	-	-	(366)	(255)	-	-	-	(6.151)	(6.772)
Ukupno kapital i obveze	(290)	(7.866)	(4.597)	(6.685)	(2.937)	(1.658)	(8.740)	(6.327)	(39.100)
Vremenska neusklađenost	1.418	(3.628)	(2.181)	2.662	801	696	5.963	(5.731)	-
Vremenska neusklađenost u %	3,63%	(9,28%)	(5,58%)	6,81%	2,05%	1,78%	15,25%	(14,66%)	(0,00%)

39.3. Operativni rizik

Operativni rizik je rizik od gubitka nastalog zbog neadekvatnosti ili pogrešaka u funkcioniranju poslovnih procesa ili sustava, namjernih ili nenamjernih radnji ljudi ili od gubitka uzrokovanog vanjskim događajima. Definicija uključuje i pravni rizik.

Budući da je operativni rizik prisutan u svim poslovnim aktivnostima Banka njime nastoji ovladati uključivanjem svih organizacijskih dijelova u upravljanje operativnim rizikom na način definiran politikama i procedurama. Definirane su uloge svih zaposlenika u upravljanju operativnim rizikom. Standardi za upravljanje operativnim rizikom usklađuju se s regulativom Hrvatske narodne banke.

U okviru ovladavanja operativnim rizikom prikupljaju se podaci o štetnim događajima povezanim s operativnim rizikom, provode se procjene rizika i kontrole u poslovnim procesima te analize scenarija za događaje male učestalosti i značajnih posljedica.

39.4. Derivativni financijski instrumenti

Kreditna izloženost ili trošak zamjene derivativnih financijskih instrumenata predstavlja kreditnu izloženost Banke na temelju ugovora s pozitivnom fer vrijednošću, odnosno upućuje na najveće moguće gubitke Banke u slučaju da druga strana ne ispuni svoje obveze. To najčešće predstavlja manji dio zamišljenog iznosa ugovora. Na kreditnu izloženost pojedinog ugovora upućuje kreditni ekvivalent koji se izračunava primjenom općeprihvaćene metodologije koristeći metodu trenutne izloženosti, a obuhvaća fer vrijednost ugovora (samo ako je pozitivna, u suprotnom se uzima u obzir nulta vrijednost) i dio nominalne vrijednosti, koji ukazuje na moguće promjene u fer vrijednosti tijekom trajanja ugovora. Kreditni ekvivalent utvrđuje se ovisno o vrsti i dospijeću ugovora. Banka periodično procjenjuje kreditni rizik svih financijskih instrumenata.

Derivativni financijski instrumenti koje koristi Banka uključuju kamatni, intervalutni i valutni swap, te valutne termenske ugovore čija se vrijednost mijenja kao rezultat promjena kamatnih stopa i tečajeva stranih valuta. Derivati mogu biti standardizirani ugovori sklopljeni na uređenim tržištima ili pojedinačno dogovoreni ugovori s drugom stranom. Swap aranžmani se koriste za zaštitu od izloženosti riziku nastalom uslijed nepovoljnog kretanja kamatnih stopa i tečajeva, te za transformaciju valutne likvidnosti.

40. Upravljanje kapitalom

Banka aktivno upravlja razinom kapitala, te ga održava na visini dovoljnoj za pokriće rizika poslovanja. Adekvatnost kapitala prati se, uz ostalo, i propisima i mjerama određenim od strane Hrvatske Narodne Banke. Banka je tijekom 2010. godine u potpunosti zadovoljavala sve propisane kapitalne zahtjeve.

Stopa adekvatnosti kapitala izračunava se kao omjer jamstvenog kapitala i kreditnim rizikom ponderirane aktive uvećane za izloženost devizne pozicije valutnom riziku, izloženost pozicijskim rizicima, izloženost operativnom riziku, izloženost riziku namire i riziku druge ugovorne strane, te za prekoračenje dopuštene izloženosti.

Sljedeća tablica prikazuje jamstveni kapital i stopu adekvatnosti kapitala na dan 31. prosinca 2010. godine i 31. prosinca 2009. godine:

	HRK '000	
	Banka 2010.	Banka 2009.
Jamstveni kapital:		
Osnovni kapital	6.107.808	6.153.911
Dopunski kapital	2.361.128	2.218.340
Odbitne stavke od jamstvenog kapitala	(4.659)	(37.859)
Ukupni jamstveni kapital	8.464.277	8.334.392
Kreditnim rizikom ponderirana aktiva i ostali rizici	29.649.361	41.232.432
Stopa adekvatnosti osnovnog kapitala	20,60%	14,92%
Ukupna stopa adekvatnosti kapitala	28,55%	20,21%

Dodatak uz financijske izvještaje

za godinu koja je završila 31. prosinca 2010. godine

Temeljem hrvatskog Zakona o računovodstvu (Narodne novine 109/07) Hrvatska narodna banka donijela je Odluku o strukturi i sadržaju godišnjih financijskih izvještaja banaka (Narodne novine 62/08). Sljedeće tablice prikazuju financijske izvještaje u skladu s navedenom odlukom:

Konsolidirani račun dobiti i gubitka

	HRK '000	
	2010.	2009.
1. Kamatni prihodi	2.095.396	2.401.632
2. (Kamatni troškovi)	(1.082.625)	(1.326.960)
3. Neto kamatni prihod	1.012.771	1.074.672
4. Prihodi od provizija i naknada	360.135	395.749
5. (Troškovi provizija i naknada)	(70.349)	(68.833)
6. Neto prihod od provizija i naknada	289.786	326.916
7. Dobit/(gubitak) od ulaganja u podružnice, pridružena društva i zajedničke pothvate	-	-
8. Dobit/(gubitak) od aktivnosti trgovanja	(118.481)	196.024
9. Dobit/(gubitak) od ugrađenih derivata	-	-
10. Dobit/(gubitak) od imovine kojom se aktivno ne trguje, a koja se vrednuje prema fer vrijednosti kroz RDG	-	-
11. Dobit/(gubitak) od aktivnosti u kategoriji imovine raspoložive za prodaju	12.541	18.250
12. Dobit/(gubitak) od aktivnosti u kategoriji imovine koja se drži do dospelosti	-	-
13. Dobit/(gubitak) proizašao iz transakcija zaštite	-	-
14. Prihodi od ulaganja u podružnice, pridružena društva i zajedničke pothvate	-	-
15. Prihodi od ostalih vlasničkih ulaganja	36	528
16. Dobit/(gubitak) od obračunatih tečajnih razlika	219.029	(17.386)
17. Ostali prihodi	74.884	75.370
18. Ostali troškovi	69.319	88.128
19. Opći administrativni troškovi i amortizacija	669.246	702.176
20. Neto prihod od poslovanja prije vrijednosnih usklađivanja i rezerviranja za gubitke	752.001	884.070
21. Troškovi vrijednosnog usklađivanja i rezerviranja za gubitke	512.491	679.783
22. Dobit/(gubitak) prije oporezivanja	239.510	204.287
23. Porez na dobit	53.528	52.906
24. Dobit/(gubitak) tekuće godine	185.982	151.381
25. Zarada po dionici	105	82

Dodatak računu dobiti i gubitka

	HRK '000	
	2010.	2009.
Dobit/(gubitak) tekuće godine	185.982	151.381
Pripisan dioničarima matičnog društva	185.982	151.381
Manjinski udjel	-	-

Potpisano u ime HYPO ALPE-ADRIA-BANK d.d. Zagreb dana 22. ožujka 2011. godine:



Tadija Vrdoljak
Član Uprave



Markus Ferstl
Predsjednik Uprave

Konsolidirana bilanca

HRK '000

	2010.	2009.
Imovina		
1. Gotovina i depoziti kod HNB-a	3.970.795	4.880.421
1.1. Gotovina	354.557	312.387
1.2. Depoziti kod HNB-a	3.616.238	4.568.034
2. Depoziti kod bankarskih institucija	847.964	1.286.908
3. Trezorski zapisi MF-a i blagajnički zapisi HNB-a	706.421	869.629
4. Vrijednosni papiri i drugi financijski instrumenti koji se drže radi trgovanja	131.933	119.263
5. Vrijednosni papiri i drugi financijski instrumenti raspoloživi za prodaju	3.382.147	3.099.157
6. Vrijednosni papiri i drugi financijski instrumenti koji se drže do dospeljeka	-	-
7. Vrijednosni papiri i drugi financijski instrumenti kojima se aktivno ne trguje, a vrednuju se prema fer vrijednosti kroz RDG	-	-
8. Derivatna financijska imovina	295	382
9. Krediti financijskim institucijama	417.023	469.165
10. Krediti ostalim komitentima	28.076.984	27.001.589
11. Ulaganja u podružnice, pridružena društva i zajedničke pothvate	-	-
12. Preuzeta imovina	116.758	99.592
13. Materijalna i nematerijalna imovina (minus amortizacija)	1.142.965	1.128.481
14. Kamate, naknade i ostala imovina	569.250	600.252
A. Ukupno imovina	39.362.535	39.554.839
Obveze i kapital		
1. Krediti od financijskih institucija	1.716.042	1.990.943
1.1. Kratkoročni krediti	373.000	490.920
1.2. Dugoročni krediti	1.343.042	1.500.023
2. Depoziti	24.759.777	24.351.644
2.1. Depoziti na žiro-računima i tekućim računima	1.991.544	2.003.829
2.2. Štedni depoziti	1.343.522	1.244.721
2.3. Oročeni depoziti	21.424.711	21.103.094
3. Ostali krediti	2.977.405	3.551.698
3.1. Kratkoročni krediti	2.520.393	2.710.463
3.2. Dugoročni krediti	457.012	841.235
4. Derivatne financijske obveze i ostale financijske obveze kojima se trguje	269.895	89.695
5. Izdani dužnički vrijednosni papiri	-	-
5.1. Kratkoročni izdani dužnički vrijednosni papiri	-	-
5.2. Dugoročni izdani dužnički vrijednosni papiri	-	-
6. Izdani podređeni instrumenti	-	-
7. Izdani hibridni instrumenti	2.388.969	2.218.340
8. Kamate, naknade i ostale obveze	868.013	983.110
B. Ukupno obveze	32.980.101	33.185.430

Konsolidirana bilanca - nastavak

HRK '000

	2010.	2009.
Kapital		
1. Dionički kapital	6.003.237	6.003.237
2. Dobitak/gubitak tekuće godine	185.982	151.381
3. Zadržana dobit/(gubitak)	42.317	12.148
4. Zakonske rezerve	99.527	91.956
5. Statutarne i ostale kapitalne rezerve	62.497	110.483
6. Nerealizirani dobitak/(gubitak) s osnove vrijednosnog usklađivanja financijske imovine raspoložive za prodaju	(11.126)	204
C. Ukupno kapital	6.382.434	6.369.409
D. Ukupno obveze i kapital	39.362.535	39.554.839

Dodatak Bilanci

HRK '000

	2010.	2009.
UKUPNI KAPITAL	6.382.434	6.369.409
Kapital raspoloživ dioničarima matičnog društva	6.382.434	6.369.409
Manjinski udjel	-	-

Potpisano u ime HYPO ALPE-ADRIA-BANK d.d. Zagreb dana 22. ožujka 2011. godine:


Tadija Vrdoljak
Član Uprave

Markus Ferstl
Predsjednik Uprave

Konsolidirani izvještaj o novčanom tijeku

HRK '000

	2010.	2009.
Poslovne aktivnosti		
1.1. Dobit/(gubitak) prije oporezivanja	239.510	204.287
1.2. Ispravci vrijednosti i rezerviranja za gubitke	491.574	699.401
1.3. Amortizacija	105.366	108.501
1.4. Neto nerealizirana (dobit)/gubitak od financijske imovine i obveza po fer vrijednosti kroz RDG	204.181	(77.151)
1.5. Dobit/(gubitak) od prodaje materijalne imovine	4.704	2.318
1.6. Ostali (dobici)/gubici	-	-
1. Novčani tijek iz poslovnih aktivnosti prije promjena poslovne imovine	1.035.927	932.720
2.1. Depoziti kod HNB-a	737.238	(632.885)
2.2. Trezorski zapisi MF i blagajnički zapisi HNB-a	171.107	(142.102)
2.3. Depoziti kod bankarskih institucija i krediti financijskim institucijama	(388.512)	1.311.104
2.4. Krediti ostalim komitentima	(230.340)	(1.245.813)
2.5. Vrijednosni papiri i drugi financijski instrumenti koji se drže radi trgovanja	(12.018)	13.247
2.6. Vrijednosni papiri i drugi financijski instrumenti raspoloživi za prodaju	117.964	(315.038)
2.7. Vrijednosni papiri i drugi financijski instrumenti kojima se aktivno ne trguje, a vrednuju se prema fer vrijednosti kroz RDG	-	-
2.8. Ostala poslovna imovina	(17.749)	(11.651)
2. Neto (povećanje)/smanjenje poslovne imovine	377.690	(1.023.138)
Povećanje/(smanjenje) poslovnih obveza		
3.1. Depoziti po viđenju	40.677	(1.247.453)
3.2. Štedni i oročeni depoziti	(733.871)	1.284.942
3.3. Derivatne financijske obveze i ostale obveze kojima se trguje	180.200	(81.950)
3.4. Ostale obveze	(170.753)	61.521
3. Neto povećanje/(smanjenje) poslovnih obveza	(683.747)	17.060
4. Neto novčani tijek iz poslovnih aktivnosti prije plaćanja poreza na dobit	729.870	(73.358)
5. Plaćeni porez na dobit	(45.961)	(155.295)
6. Neto priljev/(odljev) gotovine iz poslovnih aktivnosti	683.909	(228.653)

Konsolidirani izvještaj o novčanom tijeku – nastavak

HRK '000

	2010.	2009.
Ulagačke aktivnosti		
7.1. Primici od prodaje/(plaćanja za kupnju) materijalne i nematerijalne imovine	(115.324)	(148.293)
7.2. Primici od prodaje/(plaćanja za kupnju) ulaganja u podružnice, pridružena društva i zajedničke pothvate	-	-
7.3. Primici od naplate/(plaćanja za kupnju) vrijednosnih papira i drugih financijskih instrumenata koji se drže do dospelja	-	-
7.4. Priljene dividende	36	528
7.5. Ostali primici/(plaćanja) iz ulagačkih aktivnosti	-	(20)
7. Neto novčani tijek iz ulagačkih aktivnosti	(115.288)	(147.785)
Financijske aktivnosti		
8.1. Neto povećanje/(smanjenje) primljenih kredita	(875.089)	802.207
8.2. Neto povećanje/(smanjenje) izdanih dužničkih vrijednosnih papira	-	-
8.3. Neto povećanje/(smanjenje) podređenih i hibridnih instrumenata	-	723.617
8.4. Primici od emitiranja dioničkog kapitala	-	-
8.5. (Isplaćena dividenda)	(185.261)	(362.300)
8.6. Ostali primici/(plaćanja) iz financijskih aktivnosti	-	410.630
8. Neto novčani tijek iz financijskih aktivnosti	(1.060.350)	1.574.154
9. Neto povećanje/(smanjenje) gotovine i ekvivalenata gotovine	(491.729)	1.197.716
10. Učinci promjene tečaja stranih valuta na gotovinu i ekvivalente gotovine	(176.340)	(37.217)
11. Neto povećanje/(smanjenje) gotovine i ekvivalenata gotovine	(668.069)	1.160.499
12. Gotovina i ekvivalenti gotovine na početku godine	3.211.759	2.051.260
13. Gotovina i ekvivalenti gotovine na kraju godine	2.543.690	3.211.759

Konsolidirani izvještaj o promjenama kapitala

HRK '000

	Dionički kapital	Trezorske dionice	Zakonske. statutarne i ostale rezerve	Zadržana dobit / (gubitak)	Dobit/ (gubitak) tekuće godine	Nerealizirani dobitak / gubitak s osnove vrijednosnog usklađivanja financijske imovine raspoložive za prodaju	Manjinski udjel	Ukupno kapital i rezerve
1. Stanje 1. siječnja 2010. godine	6.003.237	-	202.439	12.148	151.381	204	-	6.369.409
2. Promjene računovodstvenih politika i ispravci pogrešaka	-	-	-	-	-	-	-	-
3. Prepravljeno stanje tekuće godine	6.003.237	-	202.439	12.148	151.381	204	-	6.369.409
4. Prodaja financijske imovine raspoložive za prodaju	-	-	-	-	-	(12.540)	-	(12.540)
5. Promjena fer vrijednosti financijske imovine raspoložive za prodaju	-	-	-	-	-	1.210	-	1.210
6. Porez na stavke izravno priznate ili prenijete iz kapitala i rezervi	-	-	2.229	-	-	-	-	2.229
7. Ostali dobiti i gubici izravno priznati u kapitalu i rezervama	-	-	(7.806)	-	-	-	-	(7.806)
8. Neto dobiti/gubici priznati izravno u kapitalu i rezervama	-	-	(5.577)	-	-	(11.330)	-	(16.907)
9. Dobit/(gubitak) tekuće godine	-	-	-	-	185.982	-	-	185.982
10. Ukupno priznati prihodi i rashodi za tekuću godinu	-	-	(5.577)	-	185.982	(11.330)	-	169.075
11. Povećanje/ (smanjenje) dioničkog kapitala	-	-	-	-	-	-	-	-
12. Kupnja/(prodaja) trezorskih dionica	-	-	-	-	-	-	-	-
13. Ostale promjene	-	-	(992)	30.169	34	-	-	29.211
14. Prijenos u rezerve	-	-	7.571	-	(7.571)	-	-	-
15. Isplata dividende	-	-	(41.417)	-	(143.844)	-	-	(185.261)
16. Raspodjela dobiti	-	-	(33.846)	-	(151.415)	-	-	(185.261)
17. Stanje 31. prosinca 2010. godine	6.003.237	-	162.024	42.317	185.982	(11.126)	-	6.382.434

Konsolidirani izvještaj o promjenama kapitala - nastavak

HRK '000

	Dionički kapital	Trezorske dionice	Zakonske. statutarne i ostale rezerve	Zadržana dobit / (gubitak)	Dobit/ (gubitak) tekuće godine	Nerealizirani dobitak / gubitak s osnove vrijednosnog usklađivanja financijske imovine raspoložive za prodaju	Manjinski udjel	Ukupno kapital i rezerve
1. Stanje 1. siječnja 2009. godine	4.187.249	-	318.256	23.961	139.461	2.956	-	4.671.883
2. Promjene računovodstvenih politika i ispravci pogrešaka	-	-	-	-	-	-	-	-
3. Prepravljeno stanje tekuće godine	4.187.249	-	318.256	23.961	139.461	2.956	-	4.671.883
4. Prodaja financijske imovine raspoložive za prodaju	-	-	-	-	-	(16.211)	-	(16.211)
5. Promjena fer vrijednosti financijske imovine raspoložive za prodaju	-	-	-	-	-	6.056	-	6.056
6. Porez na stavke izravno priznate ili prenijete iz kapitala i rezervi	-	-	455	-	-	-	-	455
7. Ostali dobiti i gubici izravno priznati u kapitalu i rezervama	-	-	35.162	-	-	-	-	35.162
8. Neto dobiti/gubici priznati izravno u kapitalu i rezervama	-	-	35.617	-	-	(10.155)	-	25.462
9. Dobit/(gubitak) tekuće godine	-	-	-	-	151.381	-	-	151.381
10. Ukupno priznati prihodi i rashodi za tekuću godinu	-	-	35.617	-	151.381	(10.155)	-	176.843
11. Povećanje/ (smanjenje) dioničkog kapitala	-	-	-	-	-	-	-	-
12. Kupnja/(prodaja) trezorskih dionica	-	-	-	-	-	-	-	-
13. Ostale promjene	1.815.988	-	(13.333)	(2.577)	74.562	7.403	-	1.882.043
14. Prijenos u rezerve	-	-	11.163	(8.296)	(1.927)	-	-	940
15. Isplata dividende	-	-	(149.264)	(940)	(212.096)	-	-	(362.300)
16. Raspodjela dobiti	-	-	(138.101)	(9.236)	(214.023)	-	-	(361.360)
17. Stanje 31. prosinca 2009. godine	6.003.237	-	202.439	12.148	151.381	204	-	6.369.409

Budući da su u financijskim izvještajima sastavljenim u skladu s odlukom Hrvatske narodne banke (“HNB”) podaci klasificirani različito od onih u financijskim izvještajima sastavljenim u skladu sa zakonskim zahtjevima za računovodstvo banaka u Republici Hrvatskoj, dolje navedene tablice prikazuju usporedne podatke.

Usporedni prikaz konsolidiranog računa dobiti i gubitka na dan 31. prosinca 2010. godine i 31. prosinca 2009. godine:

HRK '000

	2010.			2009.		
	Prema odluci Hrvatske narodne banke	Prema Međunarodnim standardima financijskog izvještavanja	Razlika	Prema odluci Hrvatske narodne banke	Prema Međunarodnim standardima financijskog izvještavanja	Razlika
Prihodi od kamata i slični prihodi	2.095.396	2.090.522	4.874	2.401.632	2.297.320	104.312
Rashodi od kamata i slični rashodi	(1.082.625)	(1.062.098)	(20.527)	(1.326.960)	(1.227.268)	(99.692)
Neto prihod od kamata	1.012.771	1.028.424	(15.653)	1.074.672	1.070.052	4.620
Prihodi od naknada i provizija	360.135	360.134	1	395.749	374.033	21.716
Rashodi za naknade i provizije	(70.349)	(70.351)	2	(68.833)	(65.826)	(3.007)
Neto prihodi od naknada i provizija	289.786	289.783	3	326.916	308.207	18.709
Neto dobit od trgovanja	(118.481)	(105.940)	(12.541)	196.024	227.701	(31.677)
Dobit od aktivnosti u kategoriji imovine raspoložive za prodaju	12.541	-	12.541	18.250	-	18.250
Prihodi od ostalih vlasničkih ulaganja	36	-	36	528	-	528
Neto tečajne razlike	219.029	180.836	38.193	(17.386)	(38.065)	20.679
Ostali poslovni prihodi	74.884	76.419	(1.535)	75.370	74.868	502
Ukupno ostali prihodi	188.009	151.315	36.694	272.786	264.504	8.282
Opći administrativni troškovi i amortizacija	(669.246)	(105.366)	(563.880)	(702.176)	(89.965)	(612.211)
Troškovi zaposlenika	-	(306.684)	306.684	-	(305.070)	305.070
Troškovi umanjenja vrijednosti i rezerviranja	(512.491)	(491.574)	(20.917)	(679.783)	(697.424)	17.641
Ostali poslovni rashodi	(69.319)	(326.388)	257.069	(88.128)	(401.735)	313.607
Ukupno ostali rashodi	(1.251.056)	(1.230.012)	(21.044)	(1.470.087)	(1.494.194)	24.107
Dobit prije oporezivanja	239.510	239.510	-	204.287	148.569	55.718
Porez na dobit	(53.528)	(53.528)	-	(52.906)	(41.566)	(11.340)
Neto dobit godine	185.982	185.982	-	151.381	107.003	44.378
ZARADA PO DIONICI (u HRK)	105	105	-	82	47	35

Razlika na poziciji “Prihodi od kamata i slični prihodi” od 4.874 tisuća kuna odnosi se na tečajne razlike po kamatnim potraživanjima koje su u računu dobiti i gubitka prema zakonskim zahtjevima za računovodstvo banaka u Republici Hrvatskoj prikazane u poziciji “Neto tečajne razlike”.

Razlika na poziciji “Rashodi od kamata i slični rashodi” u iznosu od 20.533 tisuća kuna odnosi se na premije za osiguranje štednih uloga koje su u računu dobiti i gubitka prema zakonskim zahtjevima za računovodstvo banaka u Republici Hrvatskoj prikazane u poziciji “Ostali poslovni rashodi”. Razlika od 6 tisuća kuna odnosi se na tečajne razlike po kamatnim obvezama koje su u računu dobiti i gubitka prema zakonskim zahtjevima za računovodstvo banaka u Republici Hrvatskoj prikazane u pozicijama “Neto tečajne razlike”.

Razlika na poziciji "Prihodi od naknada i provizija" od 1 tisuću kuna odnosi se na tečajne razlike po nekatmatnim potraživanjima, koje su u računu dobiti i gubitka prema zakonskim zahtjevima za računovodstvo banaka u Republici Hrvatskoj prikazane u pozicijama "Neto tečajne razlike".

Razlika na poziciji "Rashodi za naknade i provizije" od 2 tisuće kuna odnosi se na tečajne razlike po nekatmatnim obvezama, koje su u računu dobiti i gubitka prema zakonskim zahtjevima za računovodstvo banaka u Republici Hrvatskoj prikazane u pozicijama "Neto tečajne razlike".

Razlika na poziciji "Neto tečajne razlike" od 43.076 tisuća kuna odnosi se na tečajne razlike po stavkama umanjenja vrijednosti, koje su u računu dobiti i gubitka prema odluci HNB-a prikazani u poziciji "Troškovi umanjenja vrijednosti i rezerviranja". Razlika od 4.883 tisuće kuna odnosi se na gore navedene tečajne razlike po kamatnim i nekatmatnim potraživanjima i obvezama.

Razlika na poziciji "Ostali poslovni prihodi" od u iznosu od 1.463 tisuća kuna odnosi se na prihode od ukinutih rezervacija za naknade zaposlenima, koji su u računu dobiti i gubitka prema odluci HNB-a prikazani u poziciji "Ostali rashodi". Razlika od 36 tisuća kuna odnosi se na prihode od dividendi koji su u izvještajima prema odluci HNB-a prikazani u poziciji "Prihodi od ostalih vlasničkih ulaganja".

Razlika na poziciji "Opći administrativni troškovi i amortizacija" od 22.124 tisuća kuna odnosi se na troškove umanjenja vrijednosti nekretnina i imovine preuzete u zamjenu za nenaplaćena potraživanja, koji su u računu dobiti i gubitka prema zakonskim zahtjevima za računovodstvo banaka u Republici Hrvatskoj prikazani u poziciji "Troškovi umanjenja vrijednosti i rezerviranja". Razlika od 306.684 tisuća kuna odnosi se na troškove zaposlenika koji su u računu dobiti i gubitka prema zakonskim zahtjevima za računovodstvo banaka u Republici Hrvatskoj prikazani u poziciji "Troškovi zaposlenika". Razlika od 235.072 tisuća kuna odnosi se na troškove materijala, usluga i ostale troškove, koji su u računu dobiti i gubitka prema zakonskim zahtjevima za računovodstvo banaka u Republici Hrvatskoj prikazani u poziciji "Ostali poslovni rashodi".

Razlika na poziciji "Troškovi umanjenja vrijednosti i rezerviranja" od 22.124 tisuća kuna odnosi se na troškove umanjenja vrijednosti nekretnina i imovine preuzete u zamjenu za nenaplaćena potraživanja, koji su u računu dobiti i gubitka prema odluci HNB-a prikazani u poziciji "Opći administrativni troškovi i amortizacija". Razlika od 43.076 tisuća kuna odnosi se na tečajne razlike po stavkama umanjenja vrijednosti, koje su u računu dobiti i gubitka prema zakonskim zahtjevima za računovodstvo banaka u Republici Hrvatskoj prikazane u poziciji "Neto tečajne razlike". Razlika od 35 tisuća kuna odnosi se na prihode od naplaćenih potraživanja otpisanih na teret umanjenja vrijednosti, koji su u računu dobiti i gubitka prema zakonskim zahtjevima za računovodstvo banaka u Republici Hrvatskoj prikazani u poziciji "Ostali poslovni prihodi".

Razlika na poziciji "Ostali poslovni rashodi" od 20.533 tisuća kuna odnosi se na premije za osiguranje štednih uloga koje su u računu dobiti i gubitka prema odluci HNB-a prikazani u poziciji "Rashodi od kamata i slični rashodi". Razlika od 1.463 tisuća kuna odnosi se na prihode od ukinutih rezervacija za naknade zaposlenima, koji su u računu dobiti i gubitka prema zakonskim zahtjevima za računovodstvo banaka u Republici Hrvatskoj prikazane u poziciji "Ostali poslovni prihodi". Razlika od 235.072 tisuća kuna odnosi se na troškove materijala, usluga i ostale troškove, koji su u računu dobiti i gubitka prema odluci HNB-a prikazani u poziciji "Opći administrativni troškovi i amortizacija".

Usporedni prikaz konsolidirane bilance na dan 31. prosinca 2010. godine i 31. prosinca 2009. godine:

HRK '000

	2010.			2009.		
	Prema odluci Hrvatske narodne banke	Prema Međunarodnim standardima financijskog izvještavanja	Razlika	Prema odluci Hrvatske narodne banke	Prema Međunarodnim standardima financijskog izvještavanja	Razlika
Imovina						
Novac i sredstva kod Hrvatske narodne banke	3.970.795	4.285.452	(314.657)	4.880.421	4.989.083	(108.662)
Trezorski zapisi MF-a i blagajnički zapisi HNB-a	706.421	-	706.421	869.629	-	869.629
Financijska imovina po fer vrijednosti kroz račun dobiti i gubitka	131.933	134.001	(2.068)	119.263	121.233	(1.970)
Plasmani i zajmovi drugim bankama	1.264.987	792.635	472.352	1.756.073	1.572.699	183.374
Zajmovi i potraživanja	28.076.984	28.215.848	(138.864)	27.001.589	27.063.342	(61.753)
Financijska imovina raspoloživa za prodaju	3.382.147	4.091.536	(709.389)	3.099.157	3.973.021	(873.864)
Preuzeta imovina	116.758	116.758	-	99.592	99.592	-
Nekretnine, postrojenja i oprema i nematerijalna imovina	1.142.965	1.206.672	(63.707)	1.128.481	1.200.167	(71.686)
Derivativna financijska imovina	295	295	-	382	382	-
Ostala imovina	569.250	278.959	290.291	600.252	269.620	330.632
Ukupno imovina	39.362.535	39.122.156	240.379	39.554.839	39.289.139	265.700
Obveze						
Obveze prema drugim bankama i obveze prema klijentima	29.453.224	29.775.575	(322.351)	29.894.285	30.193.241	(298.956)
Obveze temeljem financijskog najma	-	1.599	(1.599)	-	1.375	(1.375)
Rezerviranja za obveze i troškove	-	95.698	(95.698)	-	248.847	(248.847)
Derivatne financijske obveze i ostale financijske obveze kojima se trguje	269.895	269.895	-	89.695	89.695	-
Ostale obveze	868.013	207.985	660.028	983.110	168.232	814.878
Ukupno obveze	30.591.132	30.350.752	240.380	30.967.090	30.701.390	265.700
Hibridni instrumenti	2.388.969	2.388.969	-	2.218.340	2.218.340	-
Kapital						
Dionički kapital	6.003.237	5.959.830	43.407	6.003.237	5.959.830	43.407
Kapitalna dobit	-	59.767	(59.767)	-	59.767	(59.767)
Neto dobit za godinu	185.982	185.982	-	151.381	107.003	44.378
Zadržana dobit/(preneseni gubitak)	42.317	42.317	-	12.148	56.526	(44.378)
Nerealizirani dobitak/(gubitak) s osnove vrijednosnog usklađivanja financijske imovine raspoložive za prodaju	(11.126)	-	(11.126)	204	-	204
Rezerve	162.024	134.539	27.485	202.439	186.283	16.156
Ukupno kapital	6.382.434	6.382.435	(1)	6.369.409	6.369.409	-
Ukupno obveze i kapital	39.362.535	39.122.156	240.379	39.554.839	39.289.139	265.700

Razlika u ukupnoj bilančnoj sumi u iznosu od 240.379 tisuća kuna prikazanoj u bilanci prema odluci HNB-a i prema računovodstvenoj regulativi primjenjivoj na banke u Republici Hrvatskoj proizlazi iz različite klasifikacije vremenskog razgraničenja naknada za odobrenje zajmova, obveza po osnovi prijevremenih otplata zajmova, te netiranja iznosa tekuće porezne imovine i tekuće porezne obveze. U bilanci prema odluci HNB-a vremensko razgraničenje naknada, kao i obveze po osnovi prijevremenih otplata zajmova, iskazani su u poziciji “Kamate, naknade i ostale obveze” u “Ukupnim obvezama”, dok je u bilanci prema zakonskim zahtjevima za računovodstvo banaka u Republici Hrvatskoj iskazano kao umanjenje u poziciji “Zajmovi i potraživanja” u “Ukupnoj imovini”.

Razlike na ostalim pozicijama bilance proizlaze iz različite klasifikacije potraživanja odnosno obveza po osnovi kamata. U bilanci prema odluci HNB-a potraživanja i obveza po osnovi kamata prikazana su u poziciji “Ostala imovina”, dok su u bilanci prema zakonskim zahtjevima za računovodstvo banaka u Republici Hrvatskoj prikazana u pozicijama imovine na koju se odnose. U bilanci prema odluci HNB-a obveze po osnovi kamata prikazane su u poziciji “Ostale obveze”, dok su u bilanci prema zakonskim zahtjevima za računovodstvo banaka u Republici Hrvatskoj prikazane u pozicijama obveza na koje se odnose.

Gotovina i depoziti kod Hrvatske narodne banke prikazani su u zasebnoj poziciji prema odluci HNB-a dok su u financijskim izvještajima prema zakonskim zahtjevima za računovodstvo banaka u Republici Hrvatskoj uključeni u Plasmane i zajmove drugim bankama, te Novac i sredstva kod Hrvatske narodne banke.

Trezorski zapisi Ministarstva financija prikazani su zasebno prema odluci HNB-a dok su u financijskim izvještajima prema zakonskim zahtjevima za računovodstvo banaka u Republici Hrvatskoj ovi vrijednosni papiri dio Financijske imovine raspoložive za prodaju.

Upravna tijela Banke

1. siječnja 2010. do 31. prosinca 2010.

Nadzorni odbor:

Dr. Gottwald Kranebitter, predsjednik
Hypo Group Alpe Adria, Klagenfurt
(od 27.04.2010.)

Mag. Wolfgang Edelmüller, zamjenik predsjednika
Hypo Group Alpe Adria, Klagenfurt
(od 27.04.2010.)

Dr. Alexander Slana, član
Hypo Group Alpe Adria, Klagenfurt
(od 27.04.2010.)

Dr. Sebastian Firlinger, član
Hypo Group Alpe Adria, Klagenfurt
(od 27.04.2011.)

Goran Radman, član
Veleučilište Vern, Zagreb

Mag. Wolfgang Peter, predsjednik
HYPO ALPE-ADRIA-BANK AG, Klagenfurt
(do 27. 04 2010.)

Božidar Špan, zamjenik predsjednika
HYPO ALPE-ADRIA-BANK AG, Klagenfurt
(do 27. 04 2010.)

Dr. Othmar Ederer, član
Grazer Wechselseitige Versicherung AG, Graz
(do 27.04.2010.)

Anton Knett, član
HYPO ALPE-ADRIA-BANK Intl. AG, Klagenfurt
(do 27. 04 2010.)

Uprava:

Mag. Markus Ferstl,
predsjednik

Tadija Vrdoljak, mr. oec.
član

Ivo Bilić, dipl. oec.
član

Brane Golubić, dipl. oec.
član
(od 14. ožujka 2010.)

Tea Martinčić, dipl. oec.
član
(od 01. prosinca 2010.)

Podružnice i poslovnice

Sjedište Zagreb

Slavonska avenija 6, HR - 10000 Zagreb
 Tel.: (01) 603 0000, fax: (01) 600 7000
 e-mail: bank.croatia@hypo-alpe-adria.hr
 www.hypo-alpe-adria.hr

Zagreb - Črnomerec

Ilica 251, HR - 10000 Zagreb
 Tel.: (01) 6037 030, fax: (01) 3907-170

Zagreb - Dubrava

Avenija Dubrava 43,
 HR - 10000 Zagreb
 Tel.: (01) 2958 999, fax: (01) 2958 990

Zagreb - Jankomir

Škorpičkova 11, HR - 10000 Zagreb
 Tel.: (01) 3480 250, fax: (01) 3480 270

Zagreb - Koturaška

Koturaška 47, HR - 10000 Zagreb
 Tel.: (01) 6103 666, fax: (01) 6103 625

Zagreb - Maksimir

Maksimirska 123, HR - 10000 Zagreb
 Tel.: (01) 6037 020, fax: (01) 2444 170

Zagreb - Prečko

Petrovaradinska 7, HR - 10000 Zagreb
 Tel.: (01) 3870 500, fax: (01) 3870 510

Zagreb - Sesvete

Zagrebačka 16, HR - 10360 Sesvete
 Tel.: (01) 2030 999, fax: (01) 2030 900

Zagreb - Trakošćanska

Trakošćanska 6, HR - 10000 Zagreb
 Tel.: (01) 3689 310, fax: (01) 3689 320

Zagreb - Travno

Sarajevska bb, HR - 10000 Zagreb
 Tel.: (01) 6610 370, fax: (01) 6610 390

Zagreb - Trpinjska

Trpinjska 9, HR - 10000 Zagreb
 Tel.: (01) 2444 662, fax: (01) 2444 690

Zagreb - Trg

Trg bana J. Jelačića 3,
 HR - 10000 Zagreb
 Tel.: (01) 4891 700, fax: (01) 4891 740

Zagreb - Velesajam

Avenija Dubrovnik 15,
 HR - 10000 Zagreb
 Tel.: (01) 6037 010, fax: (01) 6593 095

Beli Manastir

Kralja Zvonimira 1,
 HR - 31300 Beli Manastir
 Tel.: (031) 710 266, fax: (031) 710 287

Čačinci

Trg dr. Franje Tuđmana 1,
 HR - 33514 Čačinci
 Tel.: (033) 684 075, fax: (033) 684 727

Čakovec

Matice Hrvatske 6, HR - 40000 Čakovec
 Tel.: (040) 379 222, fax: (040) 379 220

Čepin

Kralja Zvonimira 5, HR - 31431 Čepin
 Tel.: (031) 310 220, fax: (031) 382 622

Donji Miholjac

Trg A. Starčevića 8,
 HR - 31540 Donji Miholjac
 Tel.: (031) 620 111, fax: (031) 632 225

Dubrovnik

Obala Stjepana Radića 26 a, HR - 20000
 Dubrovnik
 Tel.: (020) 325 480, fax: (020) 325 490

Dubrovnik II

Vukovarska 15, HR - 20000 Dubrovnik
 Tel.: (020) 322 444, fax: (020) 322 400

Đakovo

Ante Starčevića 5, HR - 31400 Đakovo
 Tel.: (031) 801 111, fax: (031) 813 645

Đurđenovac

Trg bana Jelačića 6, HR - 31511 Đurđenovac
 Tel.: (031) 601 521, fax: (031) 602 646

Karlovac

Vladka Mačeka 12, HR - 47000 Karlovac
 Tel.: (047) 609 840, fax: (047) 609 860

Koprivnica

Zrinski trg 7, HR - 48000 Koprivnica
 Tel.: (048) 250 444, fax: (048) 250 450

Krk

Vela placa 1, HR - 51500 Krk
 Tel.: (051) 667 100, fax: (051) 667 120

Makarska

Marineta 2, HR - 21300 Makarska
 Tel.: (021) 695 300, fax: (021) 695 310

Mali Lošinj

Braće Vidulić 2-6, HR - 51550 Mali Lošinj
 Tel.: (051) 750-444, fax: (051) 750 440

Metković

Ivana Gundulića 20/2, HR - 20350 Metković
Tel.: (020) 690 555, fax: (020) 690 500

Našice

Pejačevićev trg 12, HR - 31500 Našice
Tel.: (031) 618 111, fax: (031) 614 435

Nova Gradiška

Trg kralja Tomislava 3,
HR - 35400 Nova Gradiška
Tel.: (035) 330 190, fax: (035) 330 191

Novalja

Trg Brišića 1, HR - 53291 Novalja
Tel.: (053) 746 580, fax: (053) 746 590

Opatija

Maršala Tita 108, HR - 51410 Opatija
Tel.: (051) 603 350, fax: (051) 603 359

Orahovica

Kralja Zvonimira 5, HR - 33515 Orahovica
Tel.: (033) 400 811, fax: (033) 673 738

Osijek

Regionalni centar za Slavoniju i Baranju
Podružnica Osijek
Kapucinska 29, HR - 31000 Osijek
Tel.: (031) 231 231, fax: (031) 231 039

Osijek – Trg slobode

Trg slobode 5, HR - 31000 Osijek
Tel.: (031) 231 331, fax: (031) 231 303

Osijek – Donji grad

Trg bana Jelačića 25, HR - 31000 Osijek
Tel.: (031) 502 370, fax: (031) 562 380

Osijek – Jug 2

Opatijska 26F, HR - 31000 Osijek
Tel.: (031) 564 365, fax: (031) 565 130

Osijek – Sjenjak

Sjenjak 133, HR - 31000 Osijek
Tel.: (031) 575 630, fax: (031) 575 634

Osijek – Retfala

J. J. Strossmayera 203, HR - 31000 Osijek
Tel.: (031) 310 088, fax: (031) 310 080

Otok

V. Nazora 1, HR - 32252 Otok
Tel.: (032) 395 488, fax: (032) 395 489

Pleternica

Ivana Šveara 1, HR - 34310 Pleternica
Tel.: (034) 251 562, fax: (034) 251 551

Poreč

Vukovarska 19, HR - 52440 Poreč
Tel.: (052) 408 666, fax: (052) 408 616

Požega

Sv. Florijana 10, HR - 34000 Požega
Tel.: (034) 254 911, fax: (034) 254 902

Pula

Flanatička 25, HR - 52100 Pula
Tel.: (052) 390 930, fax: (052) 390 925

Pula II

Giardini 2, HR - 52100 Pula
Tel.: (052) 535 999, fax: (052) 535 990

Rijeka – Zagrad

Regionalni centar za Istru i Kvarner
Podružnica Rijeka
Prolaz Marije Krucifiksa Kozulić 1,
HR - 51000 Rijeka
Tel.: (051) 501 111, fax: (051) 501 207

Rijeka

Jadranski trg 3, HR - 51000 Rijeka
Tel.: (051) 355 444, fax: (051) 355 440

Rijeka – Srdoči

Bartola Kašića 8a, HR - 51000 Rijeka
Tel.: (051) 829 555, fax: (051) 829 550

Rovinj

Nello Quarantoto bb, HR - 52210 Rovinj
Tel.: (052) 845 150, fax: (052) 845 180

Samobor

Livadićeva 20, HR - 10430 Samobor
Tel.: (01) 3331 111, fax: (01) 3331 123

Sisak

S.S.Kranjčevića 11, HR - 44000 Sisak
Tel.: (044) 551 444, fax: (044) 551 400

Slatina

Trg sv. Josipa 2, HR - 33520 Slatina
Tel.: (033) 401 211, fax: (033) 401 222

Slavonski Brod

Kralja P. Krešimira IV. 32,
HR - 35000 Slavonski Brod
Tel.: (035) 405 611, fax: (035) 405 688

Split – Brodarica

Regionalni centar Dalmacija
Podružnica Split
Domovinskog rata 49,
HR - 21000 Split
Tel.: (021) 308 555, fax: (021) 308 666

Split – Poljička

Poljička cesta 39, HR - 21000 Split
Tel.: (021) 434 100, fax: (021) 466 100

Split

Obala Hrvatskog narodnog preporoda 6,
HR - 21000 Split
Tel.: (021) 329 260, fax: (021) 329 270

Šibenik

Stjepana Radića 77a, HR - 22000
Šibenik
Tel.: (022) 311 940, fax: (022) 311 970

Umag

Trgovačka 1b, HR - 52470 Umag
Tel.: (052) 703 111, Fax: (052) 703 100

Valpovo

Trg kralja Tomislava 11a,
HR - 31550 Valpovo
Tel.: (031) 650 411, Fax: (031) 654 145

Varaždin I

Zagrebačka 61, HR - 42000 Varaždin
Tel.: (042) 406 111, fax: (042) 406 100

Varaždin II

Gundulićeva 6, HR - 42000 Varaždin
Tel.: (042) 302 450, fax: (042) 320 799

Velika Gorica

Trg kralja Petra Krešimira IV br. 3,
HR - 10410 Velika Gorica
Tel.: (01) 6379 666, fax: (01) 6379 600

Vinkovci

Duga 40, HR - 32100 Vinkovci
Tel.: (032) 337 135, fax: (032) 331 411

Virovitica

Ferde Rusana 1, HR - 33000 Virovitica
Tel.: (033) 803 111, fax: (033) 803 122

Viškovo

Vozišće 5, HR - 51216 Viškovo
Tel.: (051) 650 999, fax: (051) 650 900

Višnjevac

Josipa Kozarca 105,
HR - 31220 Višnjevac
Tel.: (031) 352 688, fax: (031) 352 681

Vukovar

Franje Tuđmana 4, HR - 32000 Vukovar
Tel.: (032) 450 811, fax: (032) 450 127

Zadar

Zrinsko Frankopanska 40,
HR - 23000 Zadar
Tel.: (023) 396 999, fax: (023) 396 980

Zadar II

Jurja Barakovića 4, HR - 23000 Zadar
Tel.: (023) 363 920, fax: (023) 363 939

Zaprešić

Mihovila Krušlina 22,
HR - 10290 Zaprešić
Tel.: (01) 3340 710, fax: (01) 3340 720

Županja

Veliki kraj 64, HR - 32270 Županja
Tel.: (032) 827 911, fax: (032) 827 901

Hypo Alpe-Adria-Invest d.d.

Slavonska avenija 6, HR - 10000 Zagreb
Tel.: 00385/1/6032 160, fax: 00385/1/6036 850
e-mail: invest.croatia@hypo-alpe-adria.hr
www.hypo-alpe-adria.hr

Hypo Alpe-Adria-Nekretnine d.o.o.

Slavonska avenija 6, HR - 10000 Zagreb
Tel.: 00385/1/603 1413, fax: 00385/1/603 6750
e-mail: nekretnine.croatia@hypo-alpe-adria.hr
www.hypo-alpe-adria.hr

Odgovorni za sadržaj:

Hypo Alpe-Adria-Bank d.d.

Slavonska avenija 6, HR-10000 Zagreb

tel. +385/1/603 0000

fax +385/1/600 7000

Služba za korisnike: 0800 HYPO HR (0800 14 14)

e-mail: bank.croatia@hypo-alpe-adria.hr

www.hypo-alpe-adria.hr

wap.hypo-alpe-adria.hr

Prijelom

Kaligraf d.o.o.

Rim 75, HR-10000 Zagreb

e-mail: kaligraf@kaligraf.hr

Važna napomena:

Ovo godišnje izvješće pripremano je s velikom pažnjom, a podaci koje sadrži provjereni su. Međutim, moguće su greške u zaokruživanju, pravopisu ili tisku. Hrvatska verzija godišnjeg izvješća je autentična, dok je verzija na engleskom prijevod.